

東海大學111年度

# 畢業生流向調查報告

以111學年度為基準之畢業滿一、三、五年學士畢業生  
(105、107及109學年度畢業之校友)

A. 畢業後狀況

B. 工作狀況/未就業原因

C. 就業類型

D. 就業者工作地點

E. 就業者平均月薪資

F. 所具備專業能力與工作所要求的相符程度

G. 就業者認為在學期間的哪些學習經驗對畢業後工作表現  
有所幫助

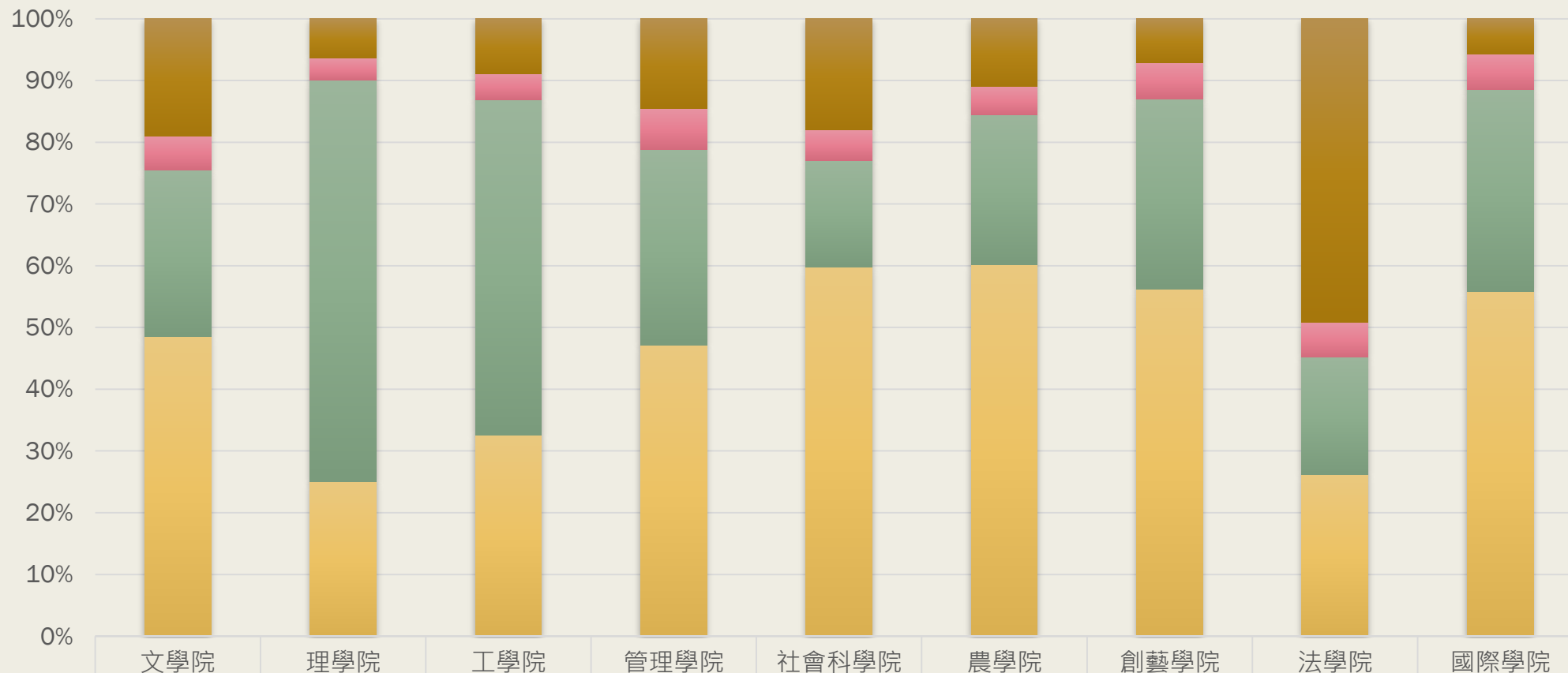
# A. 畢業後狀況

## 全職與兼職就業、繼續升學、服兵役、未就業

註：全職和兼職就業=全職工作+部分工時；繼續升學=在升學中與進修中；服兵役=服役中或等待服役中；未就業=家管/料理家務者+尋找工作+準備考試+其他

# A. 畢業後狀況

## ■ A-1 109學年度畢業滿一年學士畢業後狀況

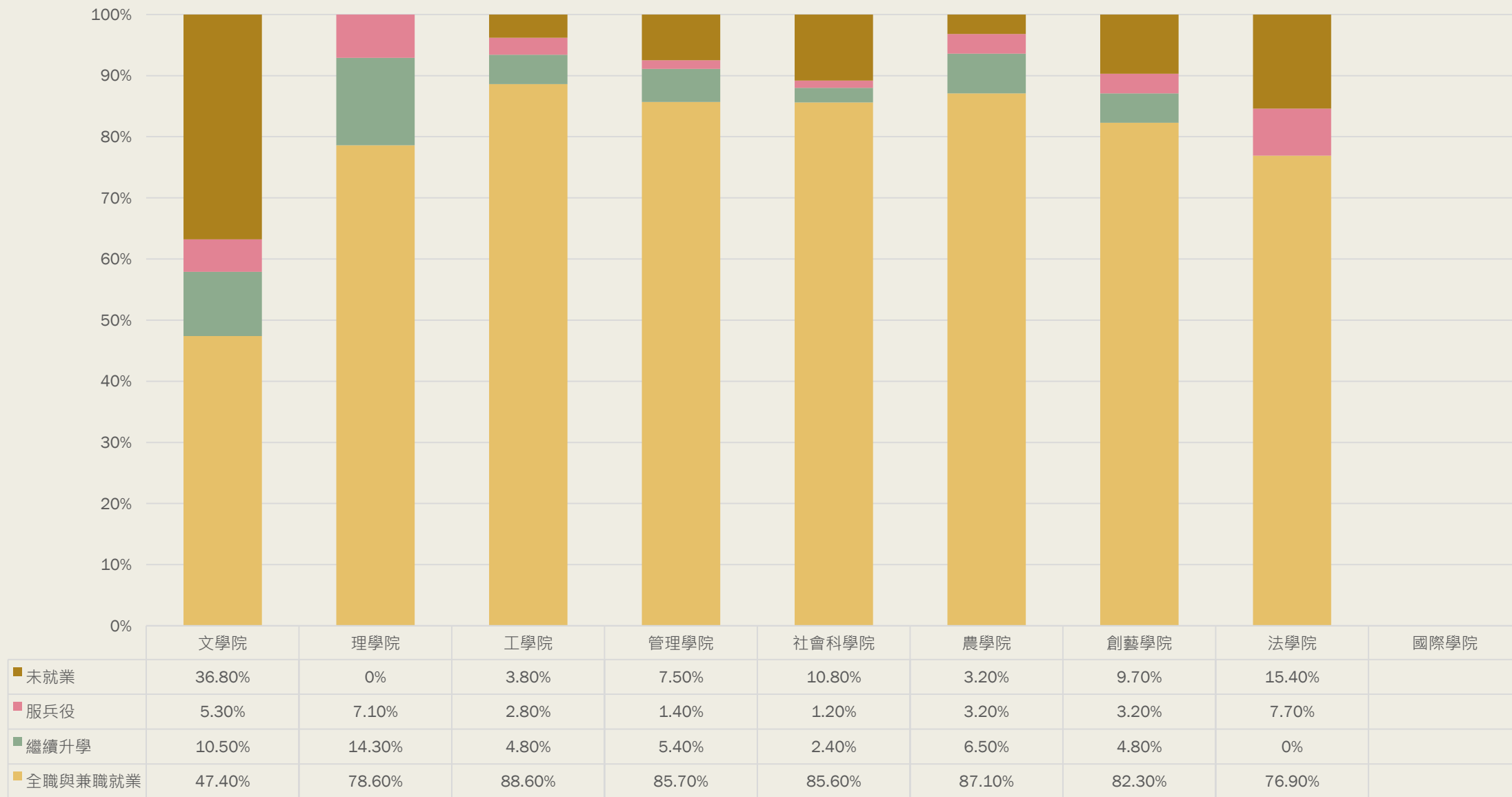


■ 未就業	19%	6.40%	8.90%	14.50%	18%	11.00%	7.10%	49.20%	5.70%
■ 服兵役	5.5%	3.50%	4.20%	6.70%	4.90%	4.60%	5.90%	5.60%	5.80%
■ 繼續升學	27%	65.10%	54.40%	31.60%	17.30%	24.30%	30.80%	19.00%	32.70%
■ 全職與兼職就業	48.50%	25%	32.50%	47.20%	59.80%	60.10%	56.20%	26.20%	55.80%

註：全職和兼職就業=全職工作+部分工時；繼續升學=在升學中與進修中；服兵役=服役中或等待服役中；未就業=家管/料理家務者+尋找工作+準備考試+其他

# A. 畢業後狀況

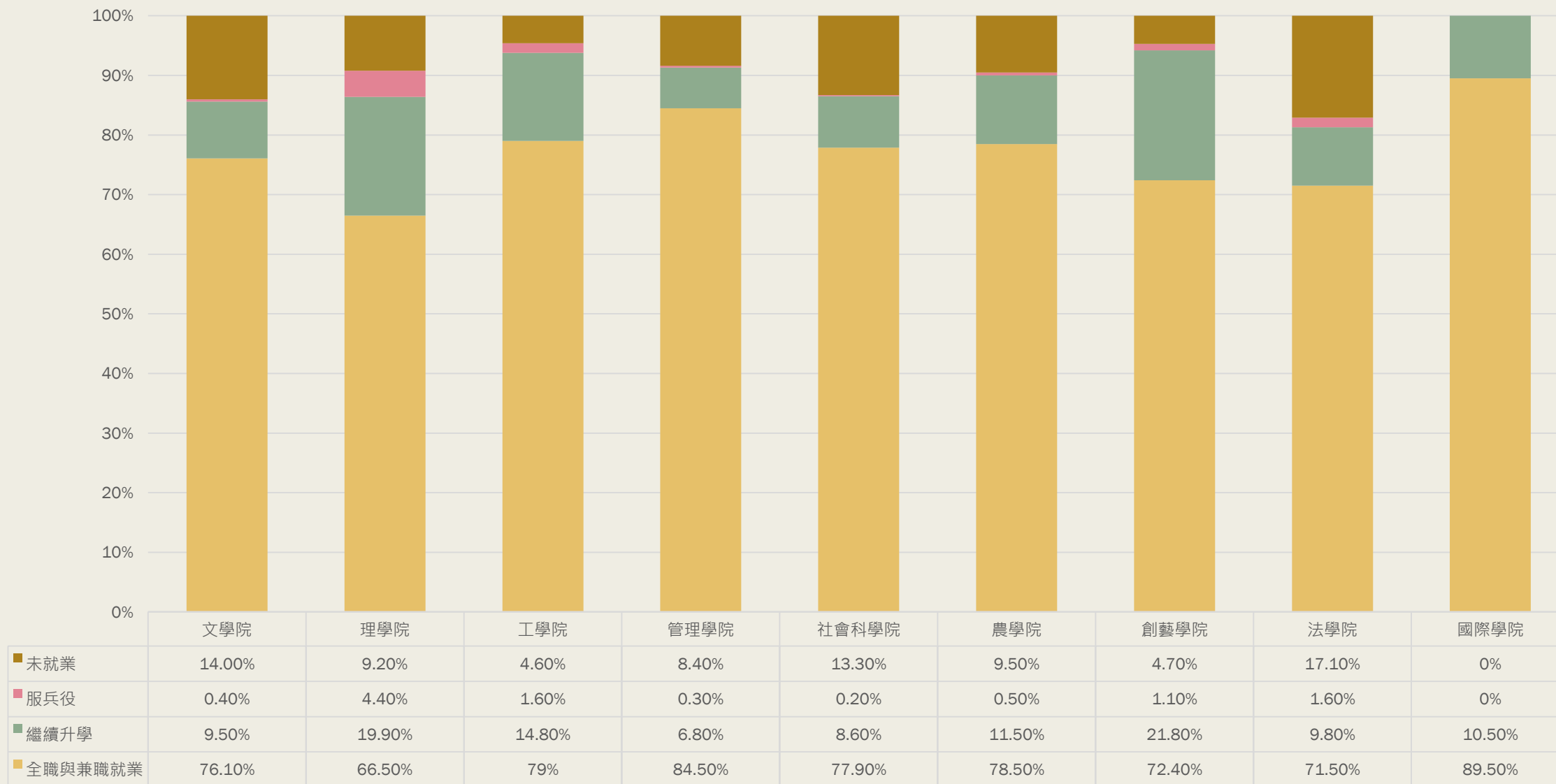
## ■ A-2 109學年度畢業滿一年碩、博士班畢業後狀況



註：全職和兼職就業=全職工作+部分工時；繼續升學=在升學中與進修中；服兵役=服役中或等待服役中；未就業=家管/料理家務者+尋找工作+準備考試+其他

# A. 畢業後狀況

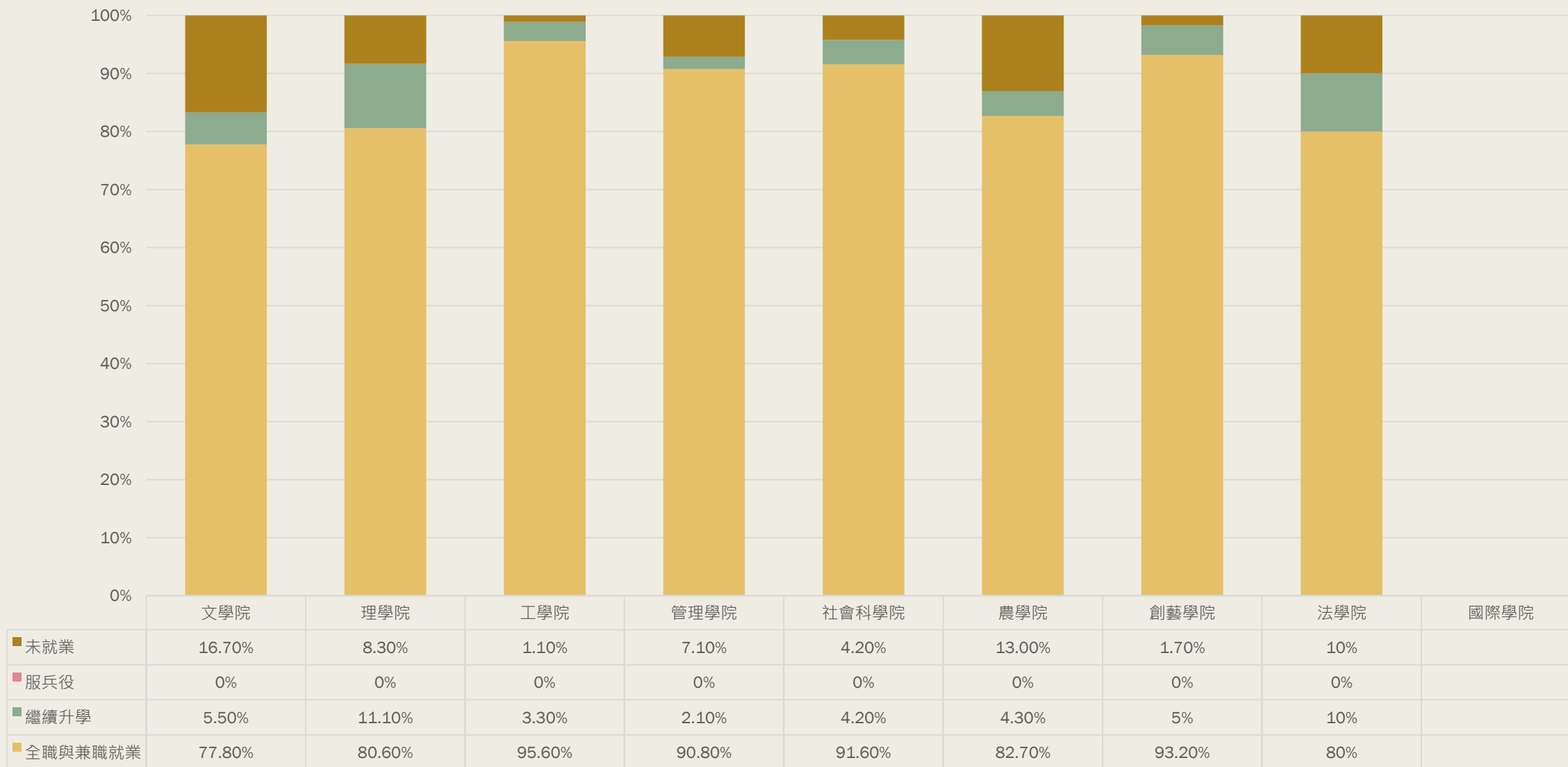
## ■ A-3 107學年度畢業滿三年學士畢業後狀況



註：全職和兼職就業=全職工作+部分工時；繼續升學=在升學中與進修中；服兵役=服役中或等待服役中；未就業=家管/料理家務者+尋找工作+準備考試+其他

# A. 畢業後狀況

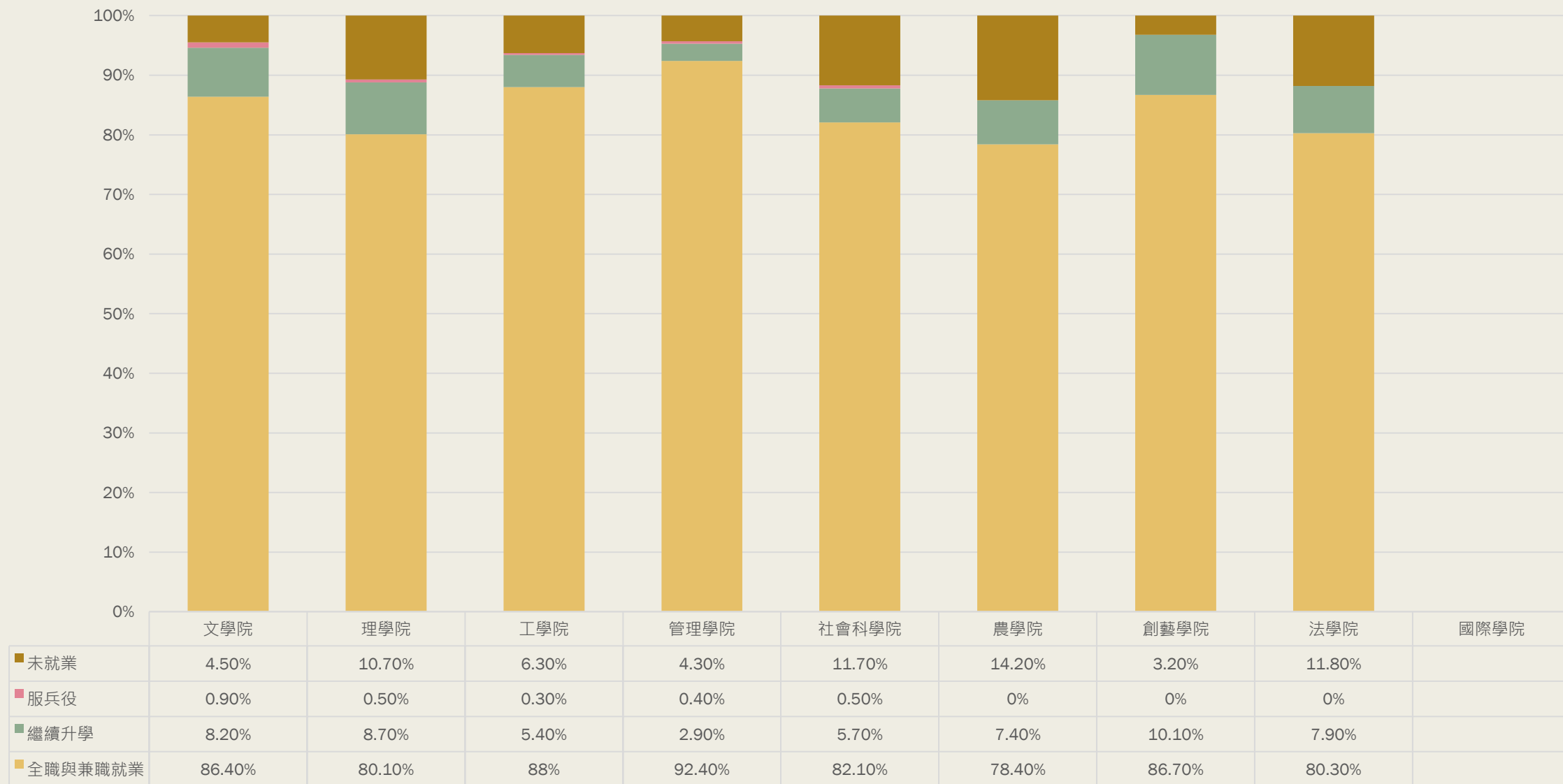
## ■ A-4 107學年度畢業滿三年碩、博士班畢業後狀況



註：全職和兼職就業=全職工作+部分工時；繼續升學=在升學中與進修中；服兵役=服役中或等待服役中；未就業=家管/料理家務者+尋找工作+準備考試+其他

# A. 畢業後狀況

## ■ A-5 105學年度畢業滿五年學士畢業後狀況

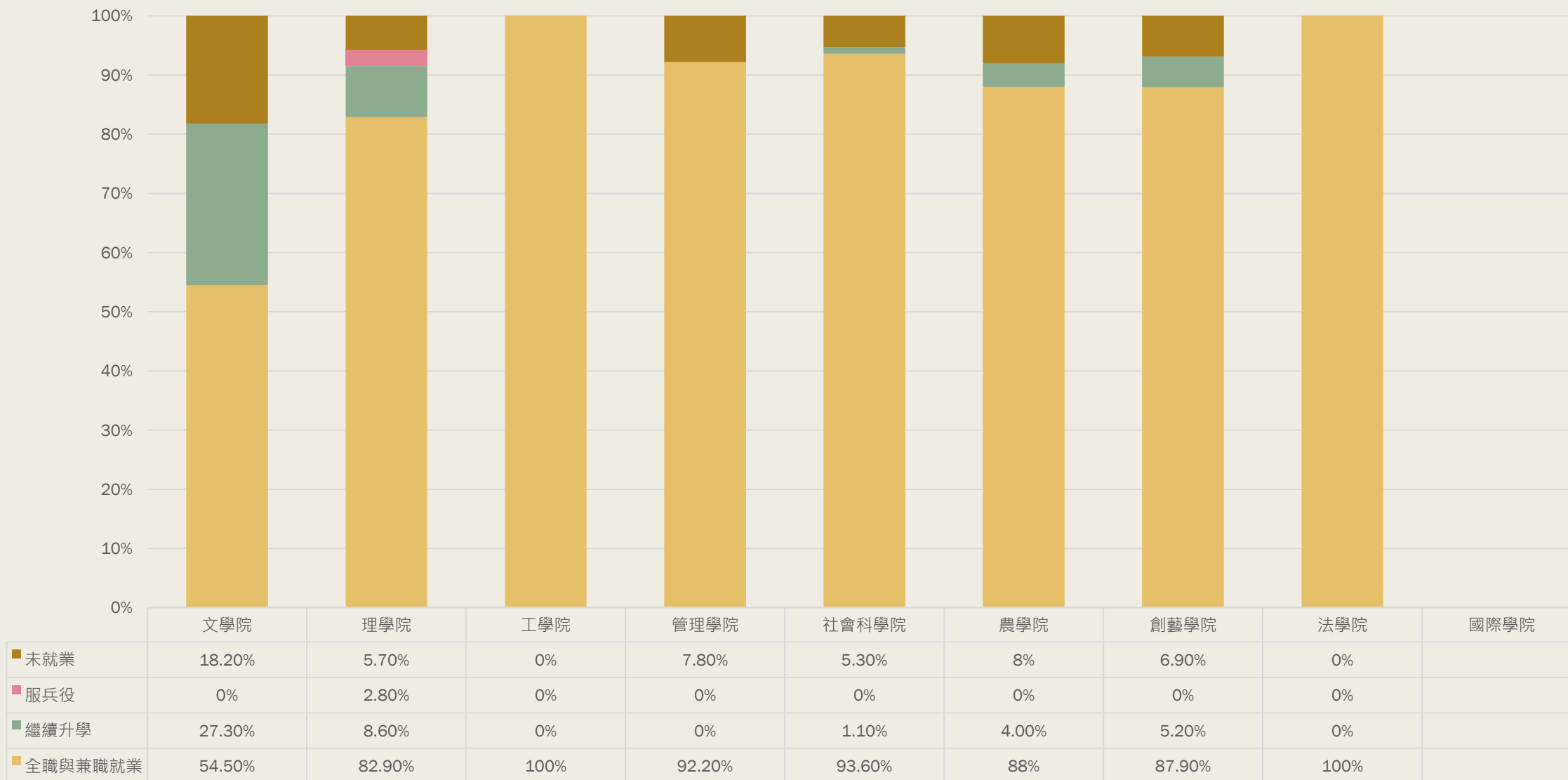


註：全職和兼職就業=全職工作+部分工時；繼續升學=在升學中與進修中；服兵役=服役中或等待服役中；未就業=家管/料理家務者+尋找工作+準備考試+其他



# A. 畢業後狀況

## ■ A-6 105學年度畢業滿五年碩、博士班畢業後狀況



註：全職和兼職就業=全職工作+部分工時；繼續升學=在升學中與進修中；服兵役=服役中或等待服役中；未就業=家管/料理家務者+尋找工作+準備考試+其他

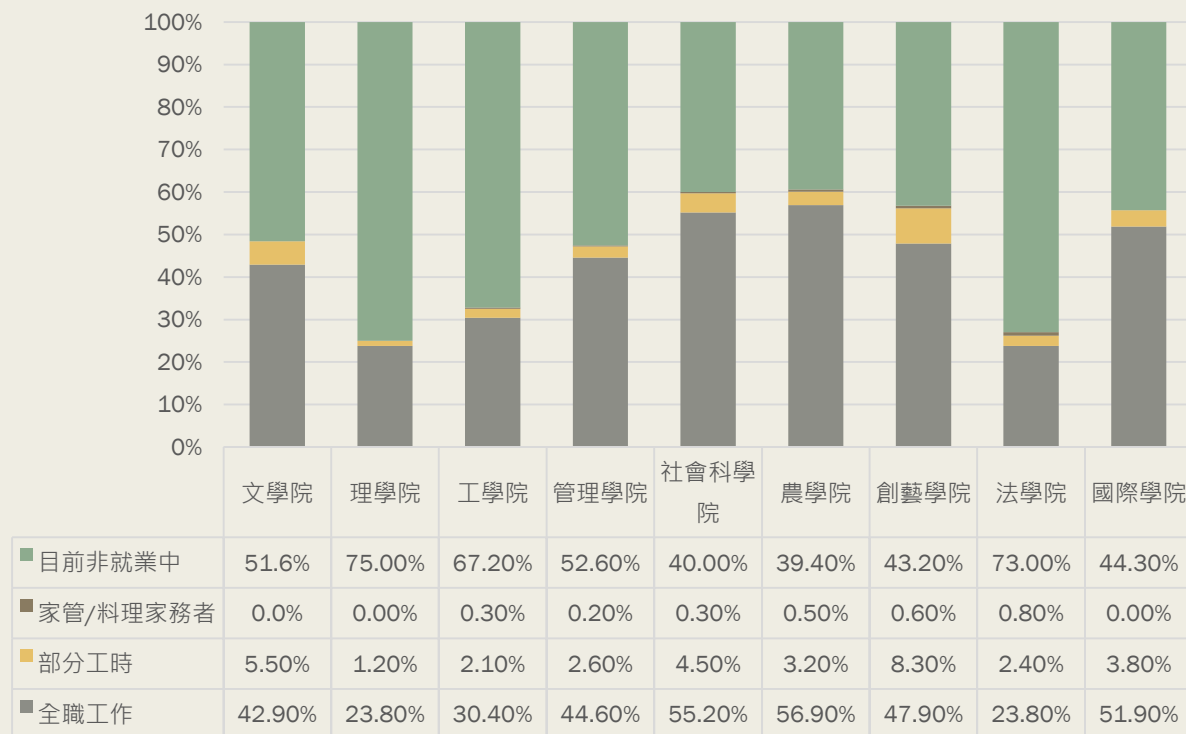
# B.工作狀況/未就業原因

◎工作狀況：全職工作、部分工時、家管/料理家務者、目前非就業中

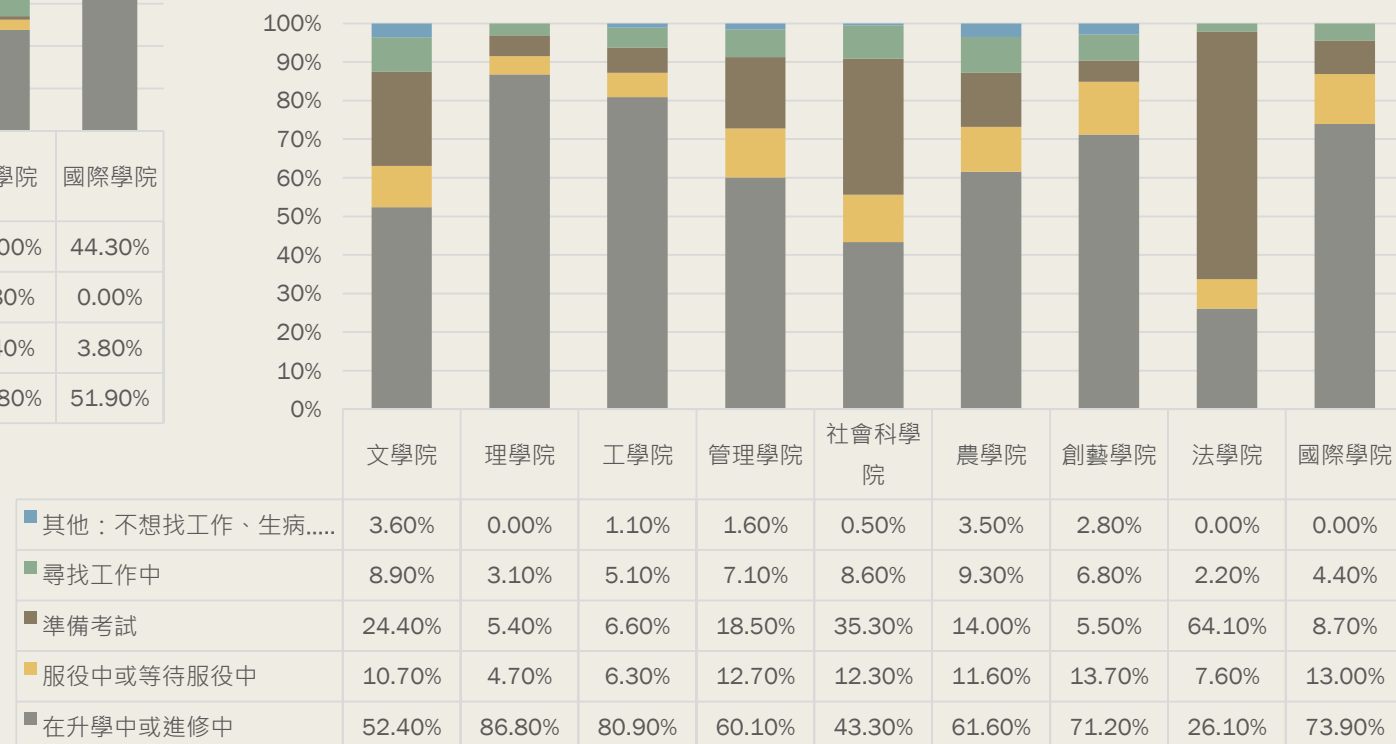
◎未就業原因：在升學中或進修中、服役中或等待服役中、準備考試、尋找工作、其他-不想找工作或生病.....

## B.工作狀況/未就業原因

### ■ B-1 109學年度畢業滿一年學士工作狀況

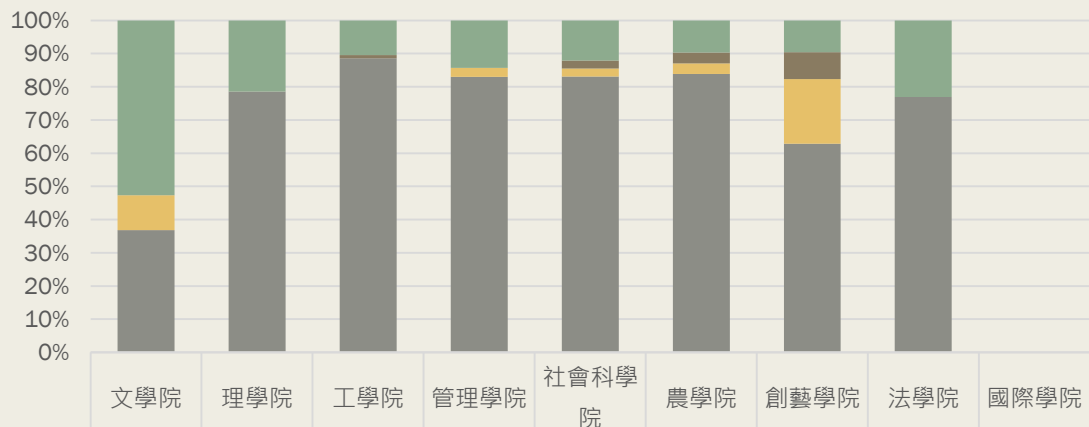


### ■ B-2 109學年度畢業滿一年學士未就業原因



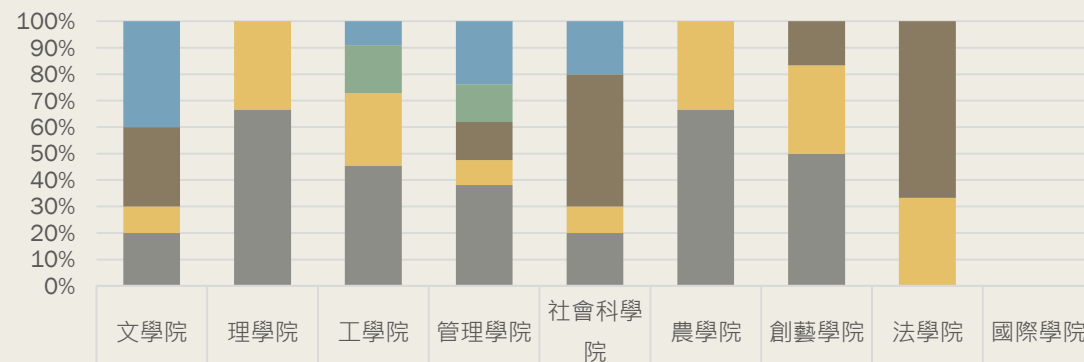
## B.工作狀況/未就業原因

### ■ B-3 109學年度畢業滿一年碩、博士班工作狀況



	文學院	理學院	工學院	管理學院	社會科學院	農學院	創藝學院	法學院	國際學院
目前非就業中	52.70%	21.40%	10.40%	14.30%	12.10%	9.70%	9.60%	23.10%	
家管/料理家務者	0.00%	0.00%	1.00%	0.00%	2.40%	3.20%	8.10%	0.00%	
部分工時	10.50%	0.00%	0.00%	2.70%	2.40%	3.20%	19.40%	0%	
全職工作	36.80%	78.60%	88.60%	83.00%	83.10%	83.90%	62.90%	76.90%	

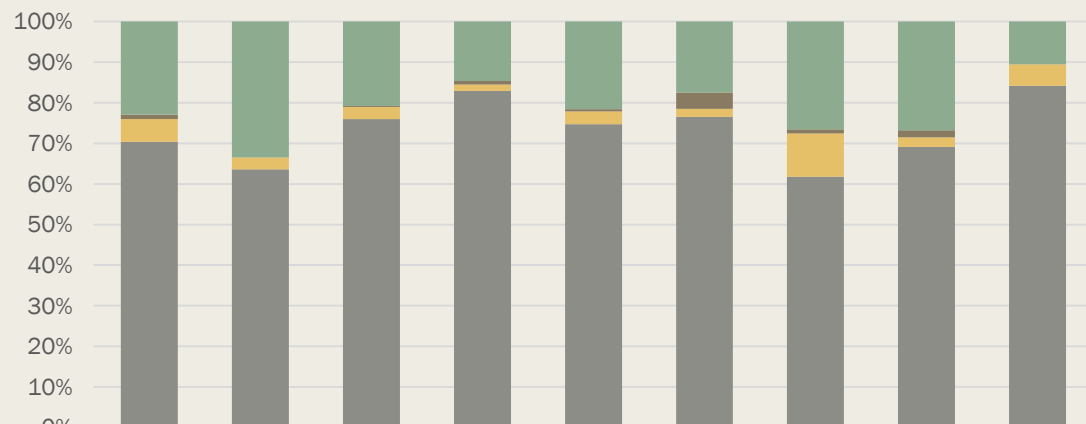
### ■ B-4 109學年度畢業滿一年碩、博士班未就業原因



	文學院	理學院	工學院	管理學院	社會科學院	農學院	創藝學院	法學院	國際學院
其他：不想找工作、生病....	40.00%	0%	9.00%	23.80%	20.00%	0.00%	0.00%	0.00%	
尋找工作中	0.00%	0.00%	18.20%	14.30%	0.00%	0.00%	0.00%	0.00%	
準備考試	30.00%	0.00%	0.00%	14.30%	50.00%	0.00%	16.70%	66.70%	
服役中或等待服役中	10.00%	33.30%	27.30%	9.50%	10.00%	33.30%	33.30%	33.30%	
在升學中或進修中	20.00%	66.70%	45.50%	38.10%	20.00%	66.70%	50.00%	0.00%	

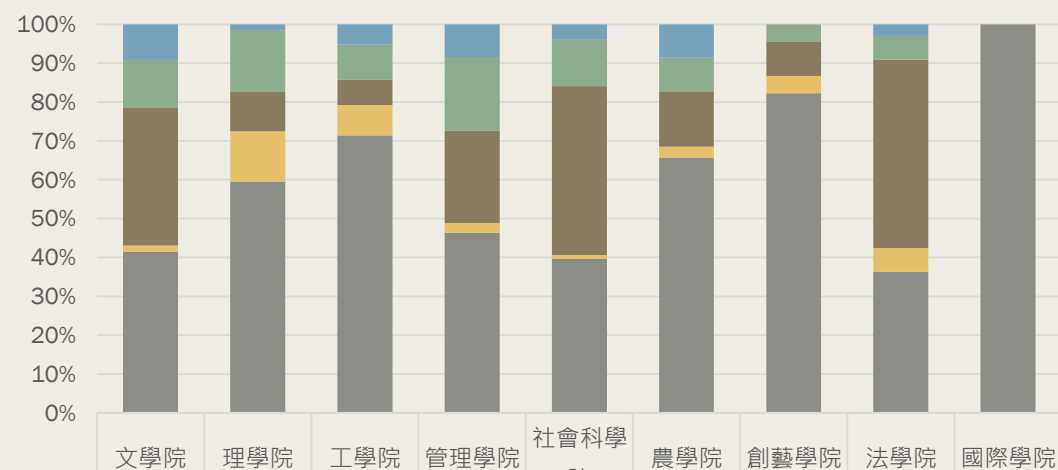
## B.工作狀況/未就業原因

### ■ B-5 107學年度畢業滿三年學士工作狀況



■ 目前非就業中	22.90%	33.50%	20.80%	14.60%	21.60%	17.50%	26.50%	26.80%	10.50%
■ 家管/料理家務者	1.10%	0.00%	0.20%	0.90%	0.50%	4.00%	1.10%	1.70%	0.00%
■ 部分工時	5.60%	2.90%	3.00%	1.60%	3.20%	2.00%	10.60%	2.40%	5.30%
■ 全職工作	70.40%	63.60%	76.00%	82.90%	74.70%	76.50%	61.80%	69.10%	84.20%

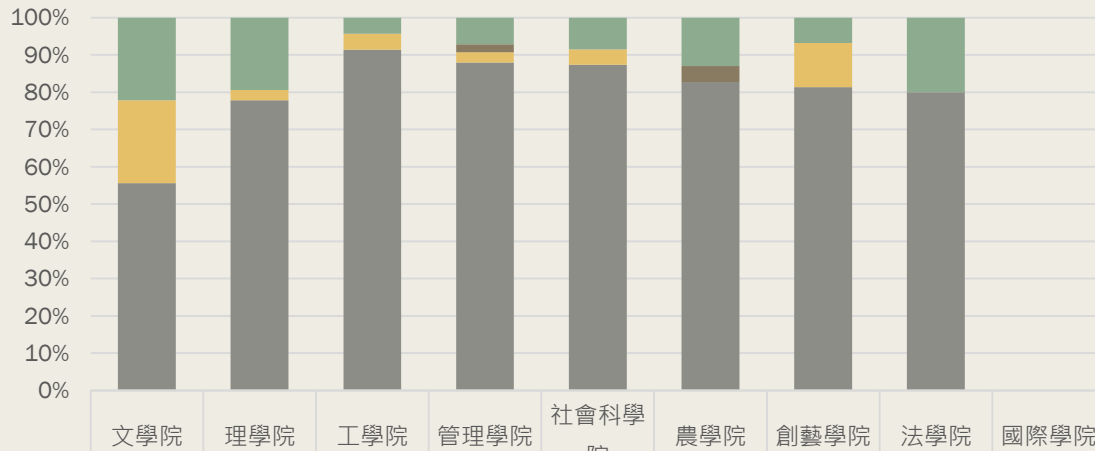
### ■ B-6 107學年度畢業滿三年學士未就業原因



■ 其他：不想找工作、生病....	9.20%	1.50%	5.20%	8.40%	4.00%	8.60%	0.00%	3.00%	0.00%
■ 尋找工作中	12.30%	15.90%	9.10%	19.00%	11.90%	8.60%	4.40%	6.10%	0.00%
■ 準備考試	35.40%	10.10%	6.50%	23.80%	43.50%	14.30%	8.90%	48.50%	0.00%
■ 服役中或等待服役中	1.60%	13.00%	7.80%	2.40%	1.00%	2.80%	4.40%	6.10%	0.00%
■ 在升學中或進修中	41.50%	59.50%	71.40%	46.40%	39.60%	65.70%	82.30%	36.30%	100.00%

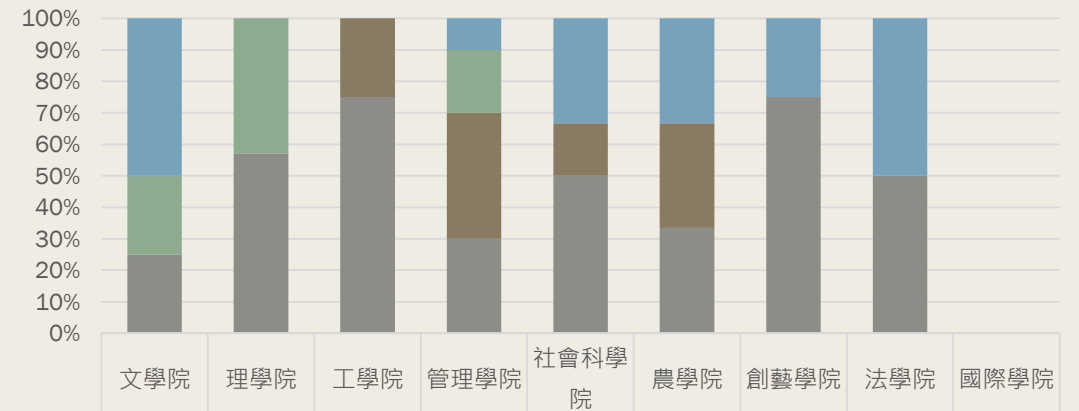
## B.工作狀況/未就業原因

### ■ B-7 107學年度畢業滿三年碩、博士班工作狀況



	文學院	理學院	工學院	管理學院	社會科學院	農學院	創藝學院	法學院	國際學院
目前非就業中	22.20%	19.40%	4.30%	7.20%	8.50%	13.00%	6.80%	20.00%	
家管/料理家務者	0.00%	0.00%	0.00%	2.10%	0.00%	4.30%	0.00%	0.00%	
部分工時	22.20%	2.80%	4.30%	2.80%	4.20%	0.00%	11.90%	0.00%	
全職工作	55.60%	77.80%	91.40%	87.90%	87.30%	82.70%	81.30%	80.00%	

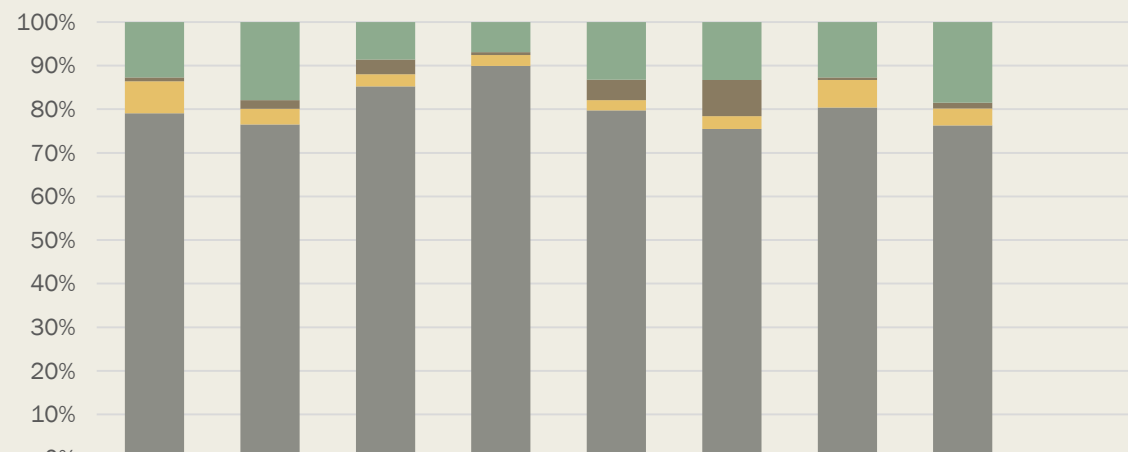
### ■ B-8 107學年度畢業滿三年碩、博士班未就業原因



	文學院	理學院	工學院	管理學院	社會科學院	農學院	創藝學院	法學院	國際學院
其他：不想找工作、生病....	50.00%	0.00%	0.00%	10.00%	33.30%	33.30%	25.00%	50.00%	
尋找工作	25.00%	42.90%	0.00%	20.00%	0.00%	0.00%	0.00%	0.00%	
準備考試	0.00%	0.00%	25.00%	40.00%	16.70%	33.30%	0.00%	0.00%	
服役中或等待服役中	0.00%	0.00%	0.00%	0.00%	0.00%	0.00%	0.00%	0.00%	
在升學中或進修中	25.00%	57.10%	75.00%	30.00%	50.00%	33.40%	75.00%	50.00%	

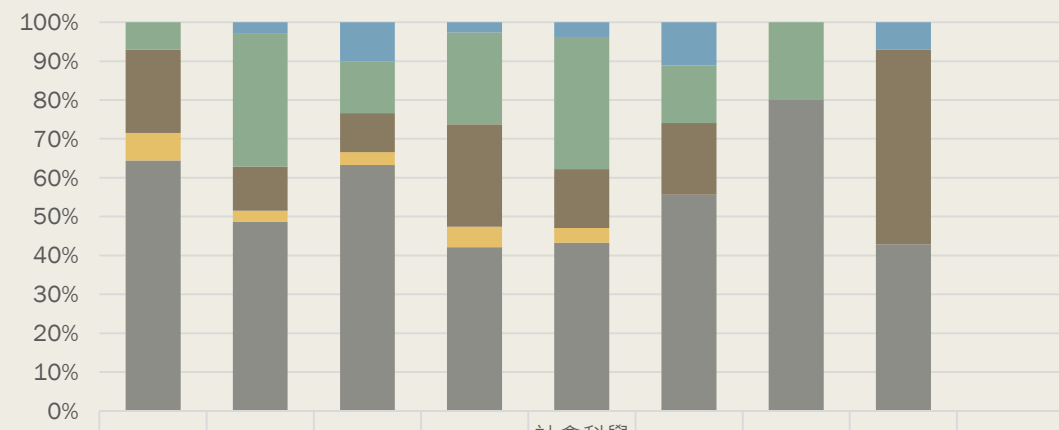
## B.工作狀況/未就業原因

### ■ B-9 105學年度畢業滿五年學士工作狀況



	文學院	理學院	工學院	管理學院	社會科學院	農學院	創藝學院	法學院	國際學院
目前非就業中	12.70%	17.90%	8.60%	6.90%	13.20%	13.30%	12.70%	18.50%	
家管/料理家務者	0.90%	2.00%	3.40%	0.70%	4.70%	8.30%	0.60%	1.30%	
部分工時	7.30%	3.60%	2.80%	2.50%	2.40%	2.90%	6.30%	3.90%	
全職工作	79.10%	76.50%	85.20%	89.90%	79.70%	75.50%	80.40%	76.30%	

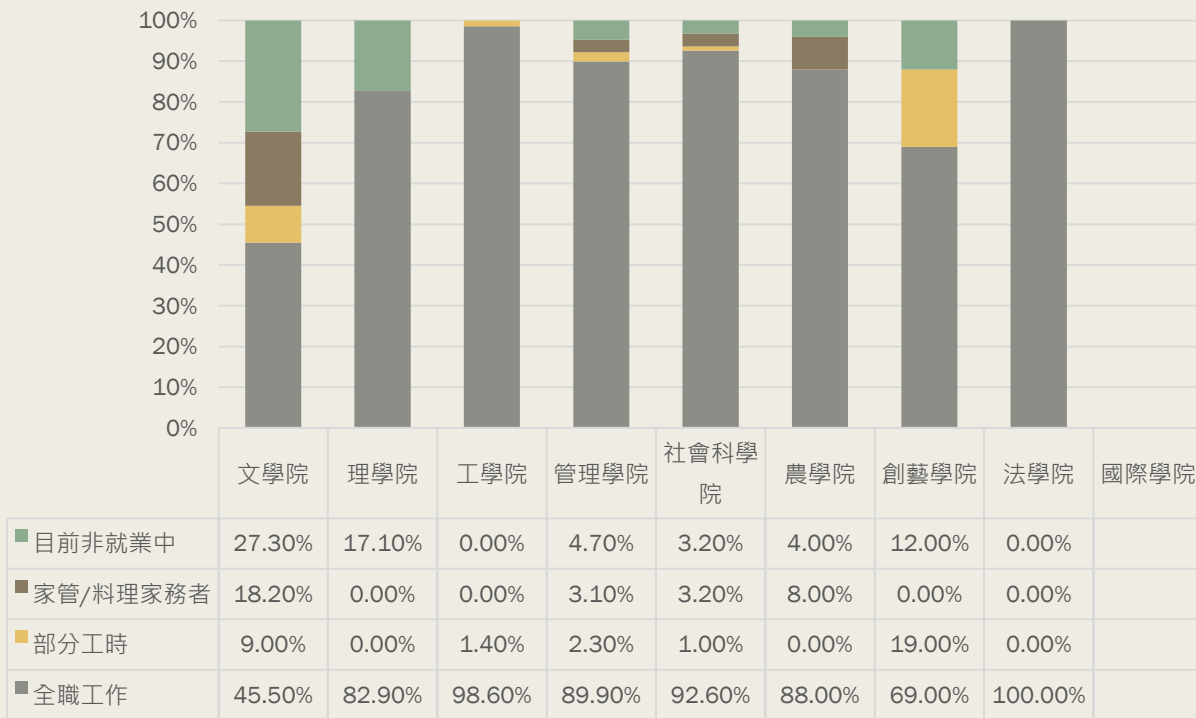
### ■ B-10 105學年度畢業滿五年學士未就業原因



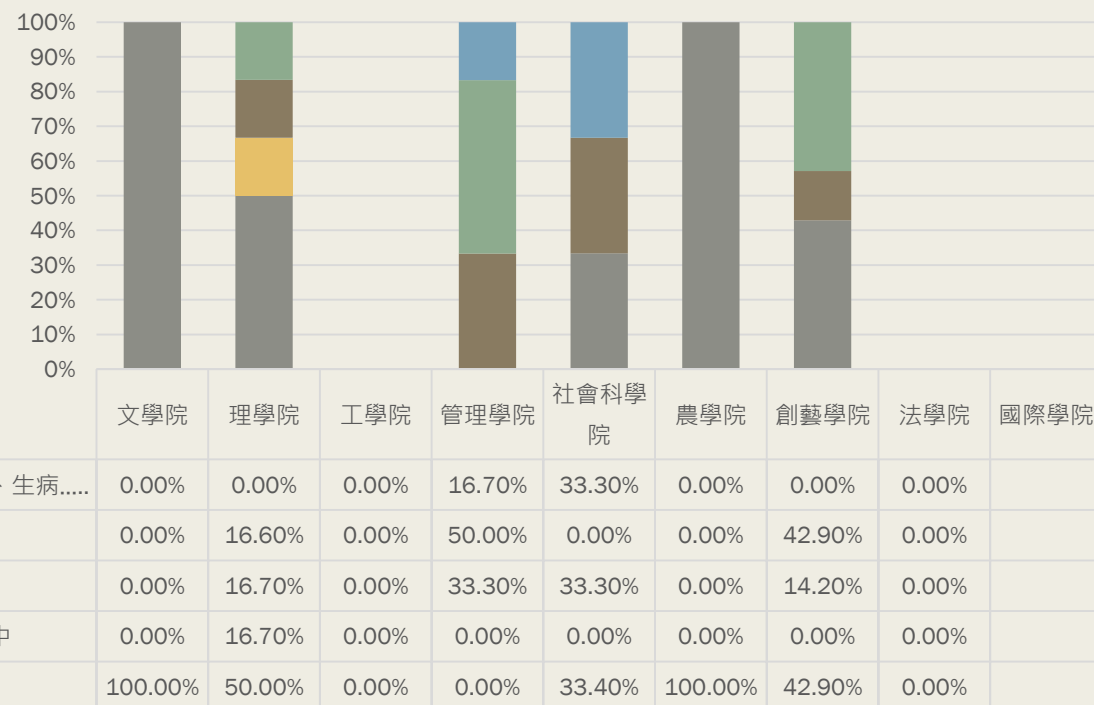
	文學院	理學院	工學院	管理學院	社會科學院	農學院	創藝學院	法學院	國際學院
其他：不想找工作、生病.....	0.00%	2.80%	10.10%	2.60%	3.80%	11.10%	0.00%	7.10%	
尋找工作	7.10%	34.30%	13.30%	23.70%	34.00%	14.80%	20.00%	0.00%	
準備考試	21.40%	11.40%	10.00%	26.30%	15.10%	18.50%	0.00%	50.00%	
服役中或等待服役中	7.10%	2.90%	3.30%	5.30%	3.80%	0.00%	0.00%	0.00%	
在升學中或進修中	64.40%	48.60%	63.30%	42.10%	43.30%	55.60%	80.00%	42.90%	

## B.工作狀況/未就業原因

### ■ B-11 105學年度畢業滿五年碩、博士班工作狀況



### ■ B-12 105學年度畢業滿五年碩、博士班未就業原因





# C. 就業類型

## C.各院系 就業者主要工作類型

### ■ C-1 文學院、理學院、工學院 畢業一、三、五年學士

		畢業一年	畢業三年	畢業五年
文學院	中文系	教育與訓練類、行銷與銷售類	教育育訓練類	教育訓練部門
	外文系	教育與訓練類、製造類	行銷與銷售類、教育與訓練類	行政部門
	日文系	行銷與銷售類 科學、技術、工程、數學類	製造類、個人及社會服務類	行政部門、業務部門
	歷史系	政府公共事務類	行銷與銷售類	行政部門
	哲學系	行銷與銷售類	行銷與銷售類	行政部門
理學院	應物系	科學、技術、工程、數學類	科學、技術、工程、數學類	研發/開發部門
	化學系	科學、技術、工程、數學類	科學、技術、工程、數學類 製造類	研發/開發部門 生產/製造部門
	生科系	科學、技術、工程、數學類 教育與訓練類、製造類	科學、技術、工程、數學類	研發/開發部門 行政部門
	應數系	教育與訓練類	教育與訓練類	工程部門、研發/開發部門
工學院	化材系	科學、技術、工程、數學類	科學、技術、工程、數學類	研發/開發部門
	環工系	科學、技術、工程、數學類	科學、技術、工程、數學類	工程部門
	資工系	資訊科技類	資訊科技類	資訊部門、研發/開發部門
	工工系	製造類	製造類	生產/製造部門、工程部門
	電機系	科學、技術、工程、數學類	科學、技術、工程、數學類	研發/開發部門
	資工專班	—	—	—
	數創學程	—	—	—

## C.各院系 就業者主要工作類型

### ■ C-2 管理學院、社會科學院 畢業一、三、五年學士

		畢業一年	畢業三年	畢業五年
管理學院	企管系	製造類	行銷與銷售類	業務部門
	國貿系	金融財務類、製造類	金融財務類、行銷與銷售類	財務/會計部門、業務部門
	會計系	金融財務類	金融財務類	財務/會計部門
	統計系	金融財務類 科學、技術、工程、數學類	製造類、金融財務類	財務/會計部門、資訊部門
	財金系	金融財務類	金融財務類	財務/會計部門
	資管系	資訊科技類	資訊科技類	資訊部門
	管理專班	—	—	—
	國企學程	—	—	—
社會科學院	經濟系	金融財務類	金融財務類	業務部門
	政治系	政府公共事務類	政府公共事務類	行政部門
	社會系	行銷與銷售類	行銷與銷售類	行政部門
	社工系	個人及社會服務類	個人及社會服務類	行政部門
	行政系	教育與訓練類	天然資源、食品與農業類	行政部門
	公行專班	—	—	—
	教育所	—	—	—

## C.各院系 就業者主要工作類型

### ■ C-3 農學院、創藝學院、法學院、國際學院 畢業一、三、五年學士

		畢業一年	畢業三年	畢業五年
農學院	畜產系	天然資源、食品與農業類	天然資源、食品與農業類	業務部門
	食科系	天然資源、食品與農業類	天然資源、食品與農業類	品保部門
	餐旅系	休閒與觀光旅遊類	休閒與觀光旅遊類	業務部門
	運健學程	建築營造類	休閒與觀光旅遊類	
創藝學院	美術系	藝文與影音傳播類	藝文與影音傳播類	設計部門
	景觀系	建築營造類	建築營造類	設計部門
	工設系	製造類	製造類	設計部門
	音樂系	教育與訓練類	教育與訓練類	教育訓練部門
	建築系	建築營造類	建築營造類	設計部門
	表藝學程	—	—	—
法學院	法律系	司法、法律與公共安全類	司法、法律與公共安全類	法務部門
國際學院	國經學程	行銷與銷售類	行銷與銷售類 金融財務類	—
	永續學程	科技、技術、工程、數學類	—	—

## C.各院系 就業者主要工作類型

### ■ C-4 文學院、理學院、工學院 畢業一、三、五年碩、博士班

		畢業一年	畢業三年	畢業五年
文學院	中文系	教育與訓練類	教育與訓練類	教育訓練部門
	外文系	教育與訓練類	教育與訓練類	教育訓練部門
	日文系	—	教育與訓練類	
	歷史系	—	行銷與銷售類	教育訓練部門
	哲學系	教育與訓練類 個人及社會服務類	企業經營管理類 行銷與銷售類	教育訓練部門
理學院	應物系	休閒與觀光旅遊類 科學、技術、工程、數學類	科學、技術、工程、數學類	研發/開發部門
	化學系	科學、技術、工程、數學類	科學、技術、工程、數學類	研發/開發部門
	生科系	科學、技術、工程、數學類	科學、技術、工程、數學類	教育訓練部門
	應數系	教育與訓練類	教育與訓練類	教育訓練部門
工學院	化材系	科學、技術、工程、數學類	科學、技術、工程、數學類	研發/開發部門
	環工系	教育與訓練類	科學、技術、工程、數學類	工程部門
	資工系	資訊科技類	資訊科技類	資訊部門
	工工系	製造類	醫療保健類	生產/製造部門、業務部門
	電機系	科學、技術、工程、數學類	製造類	工程部門
	資工專班	資訊科技類 科學、技術、工程、數學類	—	—
	數創學程	資訊科技類	資訊科技類	—

## C.各院系 就業者主要工作類型

### ■ C-5 管理學院、社會科學院 畢業一、三、五年碩、博士班

		畢業一年	畢業三年	畢業五年
管理學院	企管系	製造類	行銷與銷售類	業務部門
	國貿系	企業經營管理類 行銷與銷售類	金融財務類 製造類	業務部門
	會計系	金融財務類	金融財務類	財務/會計部門
	統計系	資訊科技類	資訊科技類	生產/製造部門
	財金系	金融財務類	金融財務類	財務/會計部門
	資管系	教育與訓練類	資訊科技類	資訊部門
	管理專班	—	—	—
	國企學程	企業經營管理類	行銷與銷售類	—
社會科學院	經濟系	金融財務類	金融財務類	財務/會計部門
	政治系	政府公共事務類	教育與訓練類	教育訓練部門
	社會系	政府公共事務類	政府公共事務類	教育訓練部門
	社工系	個人及社會服務類	個人及社會服務類	行政部門
	行政系	行銷與銷售類	政府公共事務類	行政部門
	公行專班	政府公共事務類	政府公共事務類	行政部門
	教育所	教育與訓練類	教育與訓練類	教育訓練部門

## C.各院系 就業者主要工作類型-碩、博士班

### ■ C-6 農學院、創藝學院、法學院、國際學院 畢業一、三、五年碩、博士班

		畢業一年	畢業三年	畢業五年
農學院	畜產系	天然資源、食品與農業類	醫療保健類	生產/製造部門、業務部門
	食科系	天然資源、食品與農業類	天然資源、食品與農業類	生產/製造部門、公關部門
	餐旅系	休閒與觀光旅遊類	休閒與觀光旅遊類	人力資源/培訓部門 企劃/行銷部門
	運健學程	—	—	—
創藝學院	美術系	藝文與影音傳播類	教育與訓練類	教育訓練部門
	景觀系	建築營造類	建築營造類	設計部門
	工設系	資訊科技類	製造類	企劃/行銷部門
	音樂系	教育與訓練類	教育與訓練類	教育訓練部門
	建築系	建築營造類	建築營造類	設計部門
	表藝學程	教育與訓練類	教育與訓練類	—
法學院	法律系	司法、法律與公共安全類	司法、法律與公共安全類	法務部門
國際學院	國經學程	—	—	—
	永續學程	—	—	—

D. 就業者工作地點



■ D-1 109學年度畢業滿一年 各學院畢業生所在地分布

畢業一年				
學制	學院	No.1	No.2	No.3
學士班	文學院	台中市	台北市	桃園市
	理學院	台中市	嘉義市	新北市
	工學院	台中市	桃園市	高雄市
	管理學院	台中市	台北市	高雄市
	社會科學院	台中市	台北市	高雄市
	農學院	台中市	台北市	桃園市
	創藝學院	台中市	台北市	新北市
	法學院	台中市	新北市	高雄市
	國際學院	台中市	台北市	高雄市
碩、博士班	文學院	台中市	台北市	南投縣
	理學院	台中市	桃園市	高雄市
	工學院	台中市	台南市	新竹市
	管理學院	台中市	台北市	彰化縣
	社會科學院	台中市	苗栗縣	台北市
	農學院	台中市	台北市	台南市
	創藝學院	台中市	台北市	台南市
	法學院	台中市	台北市	雲林縣
	國際學院	—	—	—

■ D-2 107學年度畢業滿三年 各學院畢業生所在地分布

畢業三年				
學制	學院	No.1	No.2	No.3
學士班	文學院	台中市	台北市	桃園市
	理學院	台中市	台南市	新竹市
	工學院	台中市	台南市	新北市
	管理學院	台中市	台北市	高雄市
	社會科學院	台中市	台北市	高雄市
	農學院	台中市	台北市	台南市
	創藝學院	台中市	台北市	新北市
	法學院	台中市	高雄市	台北市
	國際學院	台中市	台北市	高雄市
碩、博士班	文學院	台中市	新竹市	台北市
	理學院	台中市	台北市	台南市
	工學院	台中市	新竹市	桃園市
	管理學院	台中市	台北市	彰化縣
	社會科學院	台中市	高雄市	彰化縣
	農學院	台中市	苗栗縣	台北市
	創藝學院	台中市	彰化縣	新竹市
	法學院	台中市	台北市	桃園市
	國際學院	—	—	—

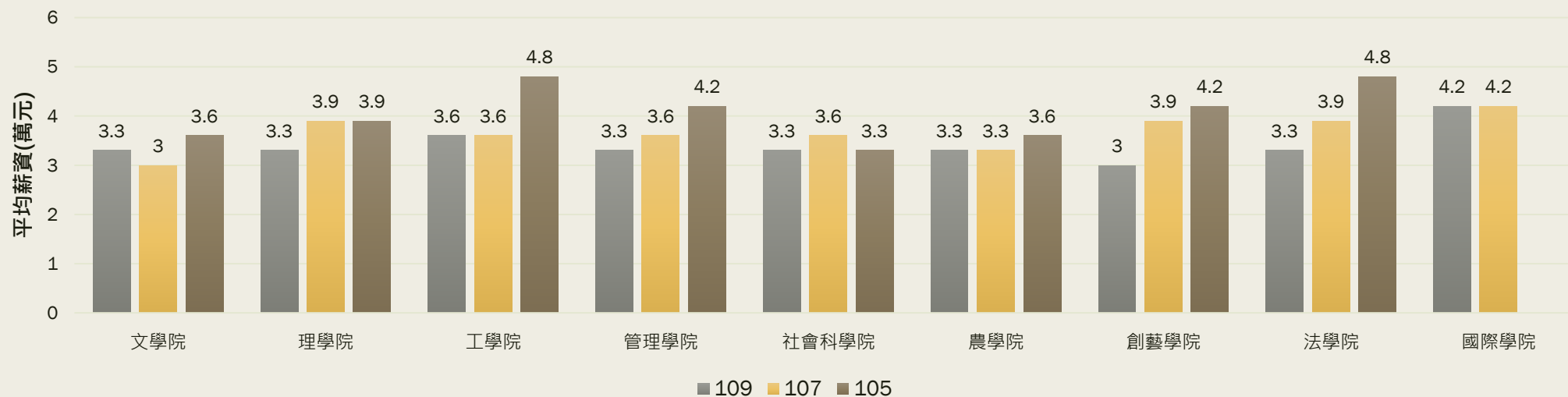
■ D-3 105學年度畢業滿五年 各學院畢業生所在地分布

畢業五年				
學制	學院	No.1	No.2	No.3
學士班	文學院	台中市	台北市	桃園市
	理學院	台中市	新竹市	台南市
	工學院	台中市	高雄市	桃園市
	管理學院	台中市	台北市	高雄市
	社會科學院	台中市	台北市	高雄市
	農學院	台中市	桃園市	新北市
	創藝學院	台中市	台北市	高雄市
	法學院	台中市	台北市	高雄市
	國際學院	—	—	—
碩、博士班	文學院	台中市	—	—
	理學院	台中市	高雄市	新竹市
	工學院	台中市	高雄市	新竹市
	管理學院	台中市	台北市	台南市
	社會科學院	台中市	台北市	彰化縣
	農學院	台中市	台北市	桃園市
	創藝學院	台中市	台北市	桃園市
	法學院	台中市	台北市	桃園市
	國際學院	—	—	—

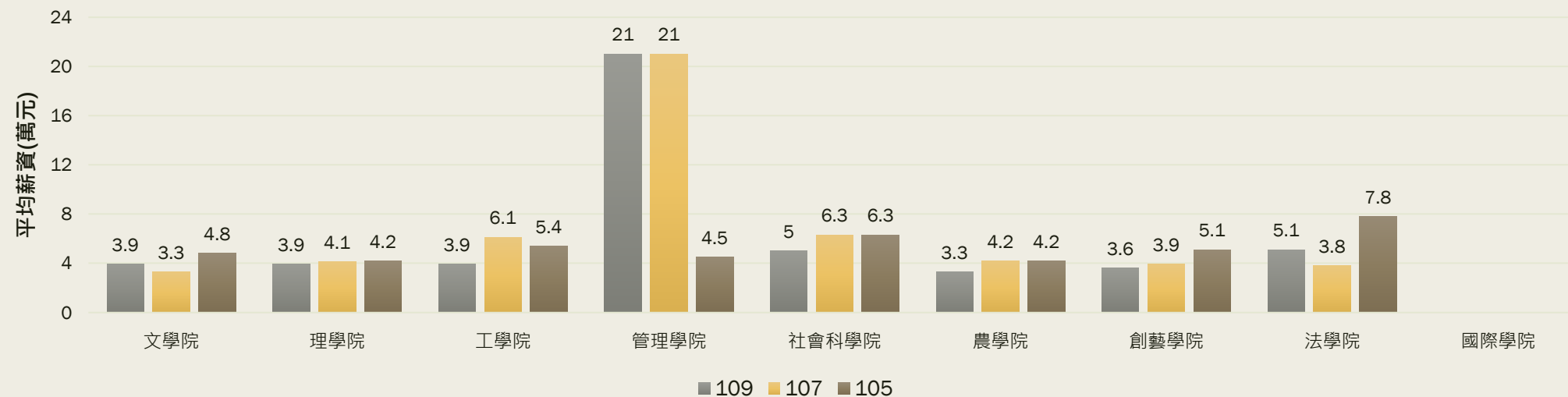
E. 就業者平均月薪資

## ■ E-1 就業者平均月薪資

### 就業者平均月薪資 (學士班)



### 就業者平均月薪資 (碩、博士班)



■ E-2 109年度畢業滿一年 全職就業者年平均年薪資 (新台幣千元) (學士)

學院	22以下	22-25	25-28	28-31	31-34	34-37	37-40	40-43	43-46	46-49	49-52	52-55	55-60	60-65	65-70
文學院	4.43%	4.43%	11.39%	20.25%	22.78%	10.76%	10.13%	8.23%	1.90%	0.63%	1.27%	1.27%	1.27%		
理學院			9.30%	18.60%	27.91%	9.30%	6.98%	6.98%	4.65%		2.33%	2.33%		2.33%	
工學院	4.03%		2.42%	4.84%	14.52%	19.35%	14.52%	15.32%	7.26%	5.65%	1.61%	3.23%	0.81%	1.61%	2.42%
管理學院	2.17%	0.72%	9.42%	15.94%	23.55%	15.94%	14.86%	7.97%	2.54%	1.09%	0.72%	1.09%	0.72%	0.72%	
社會科學院	3.94%	1.79%	10.04%	17.20%	21.51%	20.79%	12.54%	3.94%	3.58%	0.36%	1.08%	0.36%	0.72%	0.36%	0.72%
農學院	3.82%	1.53%	7.63%	22.14%	27.48%	16.79%	6.11%	7.63%	1.53%	0.76%	0.76%	1.53%	0.76%	0.76%	
創藝學院	6.32%	5.26%	9.47%	29.47%	21.05%	12.63%	5.26%	2.11%	2.11%	1.05%	1.05%		1.05%		
法學院	9.09%	3.03%	15.15%	15.15%	21.21%	12.12%	3.03%	3.03%	3.03%	3.03%	6.06%				
國際學院			6.90%	10.34%	17.24%	10.34%	20.69%	20.69%	6.90%			3.45%			
學院	70-75	75-80	80-85	85-90	90-95	95-100	100-110	110-120	120-130	130-140	140-150	150-170	170-190	190-210	210以上
文學院						1.27%									
理學院	2.33%	2.33%					4.65%								
工學院		1.61%					0.81%								
管理學院	0.72%	0.36%	0.72%	0.36%											0.36%
社會科學院	0.36%			0.36%			0.36%								
農學院	0.76%														
創藝學院	1.05%		1.05%			1.05%									
法學院	3.03%						3.03%								
國際學院							3.45%								

■ E-3 109年度畢業滿一年 全職就業者年平均年薪資 (新台幣千元) (碩、博士班)

學院	22以下	22-25	25-28	28-31	31-34	34-37	37-40	40-43	43-46	46-49	49-52	52-55	55-60	60-65	65-70
文學院	11.11%		22.22%		11.11%			11.11%			22.22%				11.11%
理學院					9.09%	18.18%	27.27%	9.09%			9.09%	9.09%	9.09%	9.09%	
工學院				1.08%	4.30%	3.23%	15.05%	8.60%	7.53%	5.38%	8.60%	4.30%	8.60%	12.90%	6.45%
管理學院		0.79%		1.59%	5.56%	4.76%	12.70%	7.94%	4.76%	1.59%	2.38%	1.59%	1.59%	3.17%	2.38%
社會科學院	2.82%			1.41%	4.23%	4.23%	8.45%	11.27%	7.04%	5.63%	9.86%	5.63%	11.27%	8.45%	1.41%
農學院				7.41%	18.52%		14.81%	11.11%	11.11%	3.70%	11.11%	3.70%			3.70%
創藝學院	9.80%	3.92%	3.92%	7.84%	13.73%	21.57%	7.84%	7.84%	3.92%	5.88%			3.92%	1.96%	3.92%
法學院							20.00%		10.00%	10.00%	20.00%	10.00%			
國際學院															
學院	70-75	75-80	80-85	85-90	90-95	95-100	100-110	110-120	120-130	130-140	140-150	150-170	170-190	190-210	210以上
文學院	11.11%														
理學院															
工學院	3.23%			1.08%	1.08%		3.23%	1.08%						1.08%	3.23%
管理學院	1.59%	1.59%	3.97%	1.59%			6.35%	2.38%	1.59%	0.79%	1.59%	2.38%		0.79%	24.60%
社會科學院	4.23%	4.23%	2.82%	1.41%		1.41%	2.82%					1.41%			
農學院	3.70%			3.70%			3.70%		3.70%						
創藝學院						1.96%	1.96%								
法學院			10.00%				20.00%								
國際學院															

■ E-4 107年度畢業滿三年 全職就業者年平均年薪資 (新台幣千元) (學士)

學院	22以下	22-25	25-28	28-31	31-34	34-37	37-40	40-43	43-46	46-49	49-52	52-55	55-60	60-65	65-70
文學院	2.34%	3.27%	7.94%	14.49%	14.02%	11.68%	12.15%	10.75%	5.61%	3.74%	2.80%	3.27%	1.87%	2.34%	0.93%
理學院		0.75%	2.99%	8.21%	11.94%	11.19%	14.93%	8.96%	0.75%	2.99%	4.48%	3.73%	9.70%	10.45%	2.24%
工學院	0.68%	0.68%	2.05%	2.74%	7.19%	13.36%	13.01%	8.56%	5.48%	6.51%	6.51%	6.85%	7.53%	8.56%	3.77%
管理學院	0.83%	0.62%	1.66%	7.88%	16.80%	18.67%	15.77%	12.86%	7.47%	3.73%	2.28%	3.11%	2.28%	1.45%	1.45%
社會科學院	2.22%	2.22%	3.89%	7.22%	18.33%	18.61%	11.94%	10.56%	6.94%	3.61%	3.33%	3.33%	1.94%	2.22%	0.56%
農學院	1.91%		2.55%	12.74%	29.30%	15.29%	8.92%	5.73%	7.01%	3.82%	4.46%	1.91%	2.55%		
創藝學院	4.07%	2.44%	4.88%	13.01%	16.26%	12.20%	16.26%	11.38%	8.13%	1.63%	1.63%	1.63%	2.44%	0.81%	0.81%
法學院	1.16%	1.16%		5.81%	8.14%	12.79%	27.91%	10.47%	11.63%	6.98%	1.16%	5.81%	1.16%		3.49%
國際學院		5.88%	5.88%	5.88%	11.76%	11.76%		11.76%	5.88%	5.88%	11.76%	11.76%			5.88%
學院	70-75	75-80	80-85	85-90	90-95	95-100	100-110	110-120	120-130	130-140	140-150	150-170	170-190	190-210	210以上
文學院	0.47%		0.47%		0.47%	0.47%									0.93%
理學院		3.73%	0.75%	0.75%					0.75%	0.75%					
工學院	2.74%	0.68%	0.68%	0.68%	0.34%	0.68%			0.34%			0.34%			
管理學院	1.45%	0.21%	0.41%	0.41%	0.21%							0.21%			0.21%
社會科學院	0.56%	0.28%	0.56%		0.56%	0.56%						0.28%			0.28%
農學院	1.27%		0.64%						0.64%			0.64%			0.64%
創藝學院			0.81%	0.81%								0.81%			
法學院		2.33%													
國際學院										5.88%					



■ E-5 107年度畢業滿三年 全職就業者年平均年薪資 (新台幣千元) (碩、博士班)

學院	22以下	22-25	25-28	28-31	31-34	34-37	37-40	40-43	43-46	46-49	49-52	52-55	55-60	60-65	65-70
文學院		7.14%		7.14%	21.43%	7.14%				7.14%	7.14%		7.14%	7.14%	7.14%
理學院		3.70%			7.41%	3.70%	14.81%	14.81%	11.11%	7.41%	3.70%	3.70%	7.41%		3.70%
工學院	1.18%				1.18%	4.71%	5.88%	10.59%	7.06%	9.41%	8.24%	5.88%	11.76%	11.76%	8.24%
管理學院				4.88%	3.25%	6.50%	5.69%	7.32%	4.88%	3.25%	10.57%	4.07%	2.44%	8.13%	1.63%
社會科學院			1.56%	4.69%	6.25%	3.13%	3.13%	12.50%	6.25%	7.81%	1.56%	6.25%	7.81%	14.06%	10.94%
農學院					15.79%	5.26%	10.53%	21.05%	10.53%	5.26%	5.26%				5.26%
創藝學院	7.41%	1.85%	5.56%	3.70%	1.85%	9.26%	14.81%	12.96%	9.26%	5.56%	3.70%	5.56%	3.70%	1.85%	1.85%
法學院					25.00%			25.00%				12.50%		12.50%	
國際學院															
學院	70-75	75-80	80-85	85-90	90-95	95-100	100-110	110-120	120-130	130-140	140-150	150-170	170-190	190-210	210以上
文學院															
理學院	7.14%	14.29%													
工學院		3.70%	3.70%			3.70%									7.41%
管理學院		1.18%	7.06%	2.35%	1.18%				1.18%						1.18%
社會科學院	1.63%	0.81%	2.44%	2.44%	1.63%	1.63%			3.25%	2.44%			0.81%	4.88%	15.45%
農學院	1.56%	4.69%		3.13%	1.56%	1.56%				1.56%					
創藝學院	10.53%														10.53%
法學院	3.70%	3.70%													3.70%
國際學院			12.50%						12.50%						

■ E-6 105年度畢業滿五年 全職就業者年平均年薪資 (新台幣千元) (學士)

學院	22以下	22-25	25-28	28-31	31-34	34-37	37-40	40-43	43-46	46-49	49-52	52-55	55-60	60-65	65-70
文學院	3.68%	0.53%	6.84%	7.37%	14.74%	15.26%	11.05%	7.37%	7.89%	2.63%	8.42%	2.63%	2.63%		2.63%
理學院	1.27%		1.27%	5.10%	4.46%	7.64%	10.83%	10.19%	7.01%	7.01%	4.46%	8.28%	4.46%	7.64%	6.37%
工學院	0.32%	0.32%	1.62%	1.29%	2.91%	4.21%	6.47%	10.68%	11.33%	11.97%	8.09%	6.47%	7.12%	10.03%	4.21%
管理學院	0.20%	0.78%	0.78%	2.54%	10.37%	11.35%	11.74%	14.29%	11.94%	5.48%	7.24%	3.72%	4.70%	3.72%	1.57%
社會科學院	1.21%	1.21%	2.72%	6.65%	14.80%	12.99%	13.29%	11.18%	9.67%	6.65%	4.53%	3.63%	3.93%	1.81%	2.72%
農學院	0.63%	1.26%		6.92%	15.72%	20.75%	14.47%	12.58%	6.92%	5.03%	2.52%	4.40%	1.89%	1.89%	
創藝學院	5.11%	2.19%	2.92%	4.38%	8.03%	8.76%	8.76%	13.87%	10.95%	6.57%	5.84%	2.92%	2.92%	3.65%	0.73%
法學院	1.64%	3.28%	4.92%	6.56%	8.20%	6.56%	6.56%	8.20%	3.28%	9.84%	8.20%	3.28%	4.92%	1.64%	4.92%
國際學院															
學院	70-75	75-80	80-85	85-90	90-95	95-100	100-110	110-120	120-130	130-140	140-150	150-170	170-190	190-210	210以上
文學院	0.53%	1.58%	1.05%	0.53%			1.58%			0.53%			0.53%		
理學院	1.91%	0.64%	1.91%	1.27%	0.64%	1.27%	3.18%	1.27%	0.64%	0.64%				0.64%	
工學院	1.62%	2.27%	1.94%	0.97%	1.29%	0.32%	1.94%	0.65%	0.32%		0.32%	0.32%	0.32%		0.65%
管理學院	2.54%	1.37%	0.98%	0.59%	0.20%	0.20%	1.76%	0.78%	0.39%			0.20%		0.39%	0.20%
社會科學院	0.30%	0.60%	0.60%	0.30%		0.60%	0.30%		0.30%						
農學院							1.89%	0.63%	1.26%						1.26%
創藝學院	0.73%	1.46%	2.92%	0.73%			2.19%	1.46%						0.73%	2.19%
法學院	4.92%	3.28%	1.64%	3.28%			1.64%							1.64%	1.64%
國際學院															

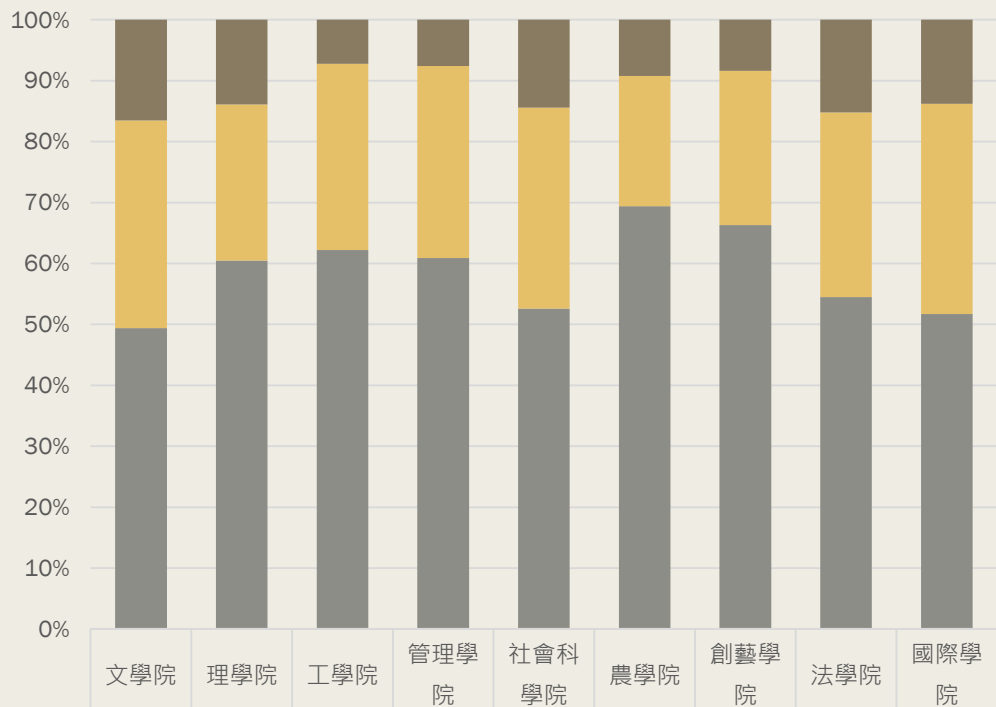
■ E-7 105年度畢業滿五年 全職就業者年平均年薪資 (新台幣千元) (碩、博士班)

學院	22以下	22-25	25-28	28-31	31-34	34-37	37-40	40-43	43-46	46-49	49-52	52-55	55-60	60-65	65-70
文學院															
理學院		16.67%							16.67%		16.67%	16.67%			
工學院				3.45%	3.45%		13.79%	17.24%	6.90%	6.90%	10.34%	6.90%	3.45%	3.45%	6.90%
管理學院	1.43%			1.43%	1.43%		4.29%	5.71%	10.00%	7.14%	11.43%	20.00%	8.57%	8.57%	5.71%
社會科學院	1.68%			2.52%	1.68%	5.88%	6.72%	9.24%	12.61%	6.72%	3.36%	5.04%	7.56%	2.52%	1.68%
農學院			1.12%	1.12%	2.25%	1.12%	7.87%	6.74%	6.74%	5.62%	1.12%	11.24%	10.11%	12.36%	7.87%
創藝學院	4.55%				18.18%		13.64%	22.73%	4.55%			4.55%	9.09%		
法學院	3.92%	5.88%			7.84%	7.84%	9.80%	9.80%	3.92%	9.80%	11.76%	5.88%	1.96%	3.92%	
國際學院												16.67%			
學院	70-75	75-80	80-85	85-90	90-95	95-100	100-110	110-120	120-130	130-140	140-150	150-170	170-190	190-210	210以上
文學院															
理學院				16.67%		16.67%									
工學院	6.90%	3.45%			3.45%										3.45%
管理學院			10.00%	1.43%		1.43%									1.43%
社會科學院	5.04%		1.68%	0.84%	1.68%	0.84%	7.56%		2.52%	2.52%	0.84%			1.68%	7.56%
農學院	3.37%	6.74%	5.62%	2.25%		3.37%	1.12%				1.12%				1.12%
創藝學院		4.55%					4.55%	9.09%							4.55%
法學院		3.92%	3.92%	1.96%			3.92%		1.96%						1.96%
國際學院		33.33%	16.67%			16.67%	16.67%								

F.所具備專業能力與工作所要求的  
相符程度

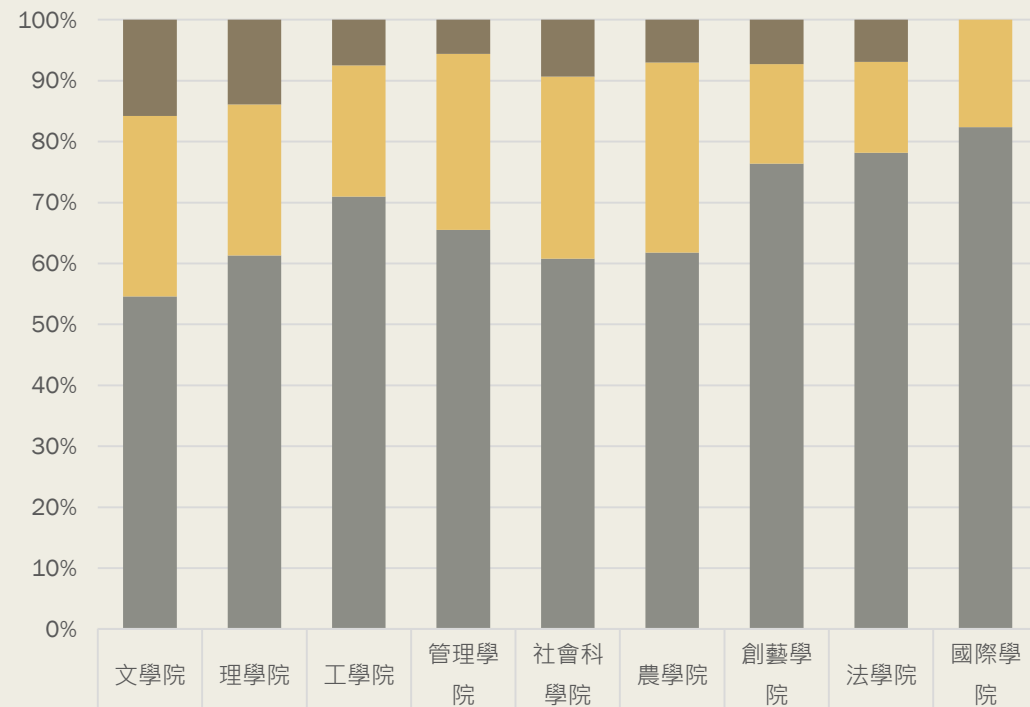
# F.所具備專業能力與工作所要求的相符程度

## ■ F-1 學士 畢業滿一年



■ 不符合&非常不符合	16.5%	13.90%	7.20%	7.60%	14.40%	9.20%	8.40%	15.20%	13.80%
■ 尚可	34.10%	25.60%	30.60%	31.50%	33.00%	21.40%	25.30%	30.30%	34.50%
■ 非常相符與符合	49.40%	60.50%	62.20%	60.90%	52.60%	69.40%	66.30%	54.50%	51.70%

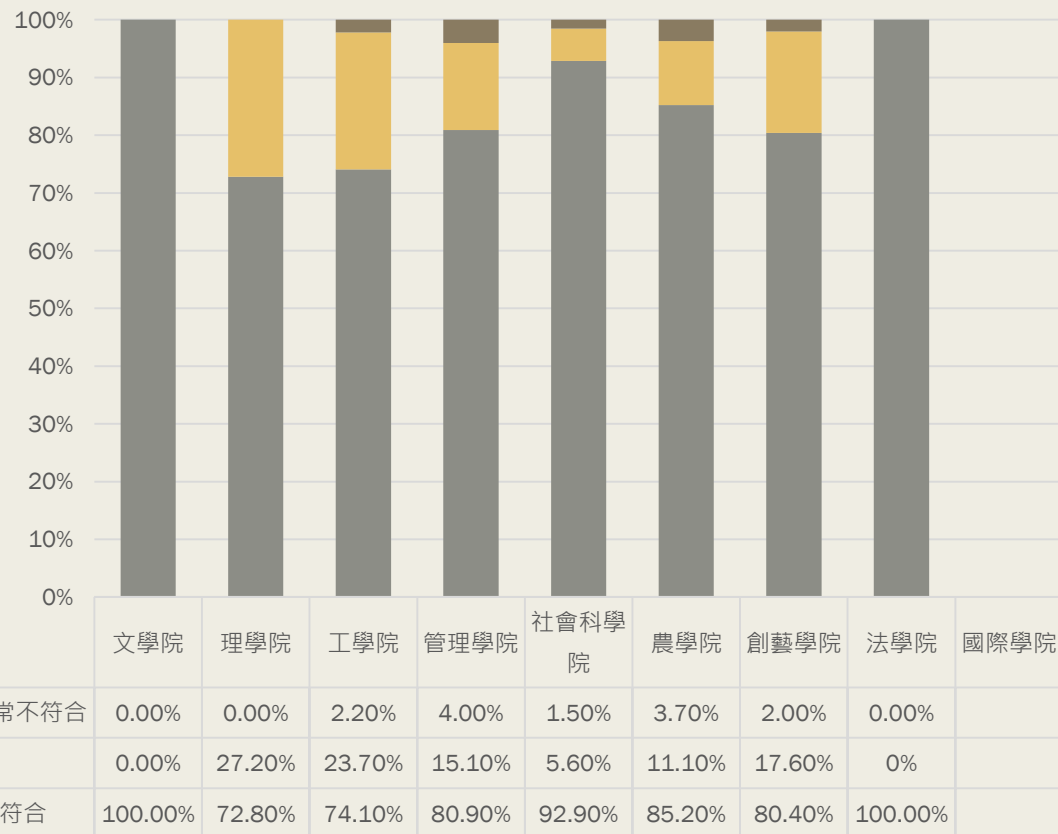
## ■ F-2 學士 畢業滿三年



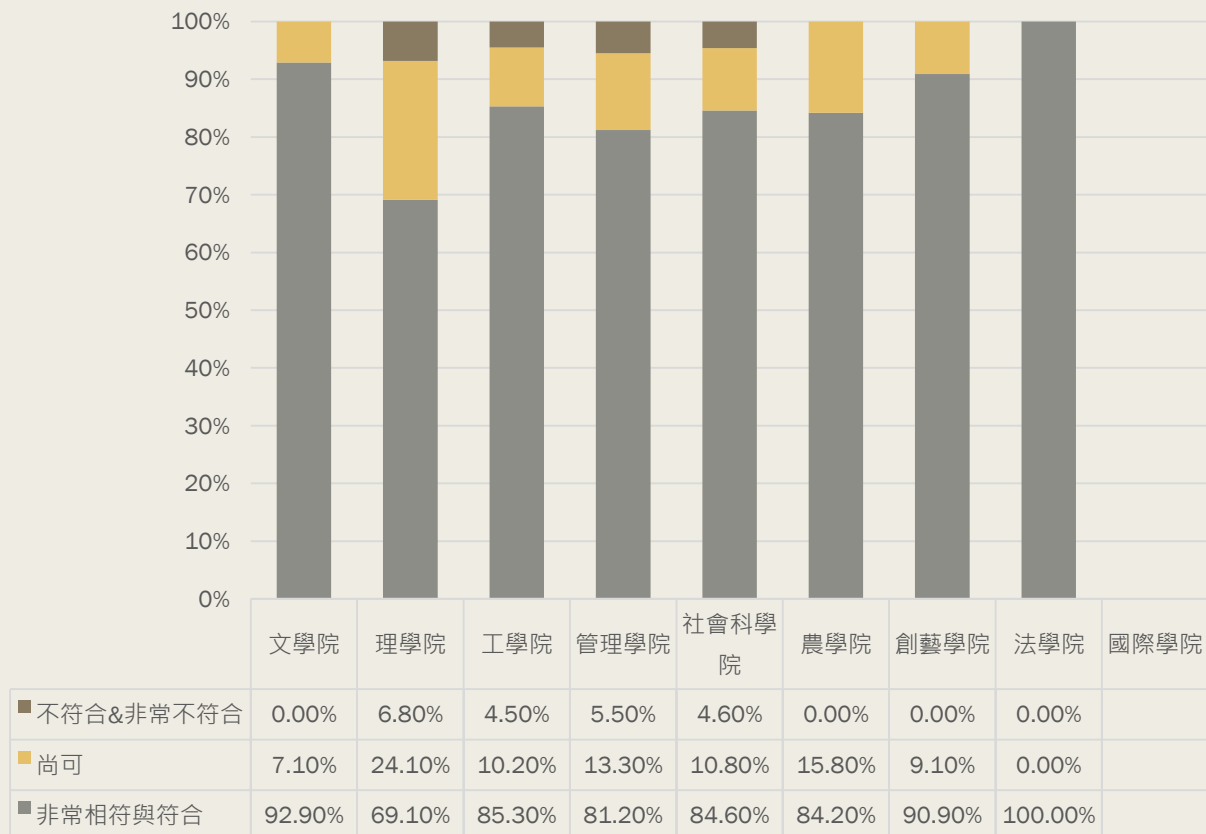
■ 不符合&非常不符合	15.80%	13.90%	7.50%	5.60%	9.30%	7.00%	7.30%	6.90%	0.00%
■ 尚可	29.60%	24.80%	21.50%	28.90%	29.90%	31.20%	16.30%	14.90%	17.60%
■ 非常相符與符合	54.60%	61.30%	71.00%	65.50%	60.80%	61.80%	76.40%	78.20%	82.40%

# F.所具備專業能力與工作所要求的相符程度

## ■ F-3 碩、博士班 畢業滿一年



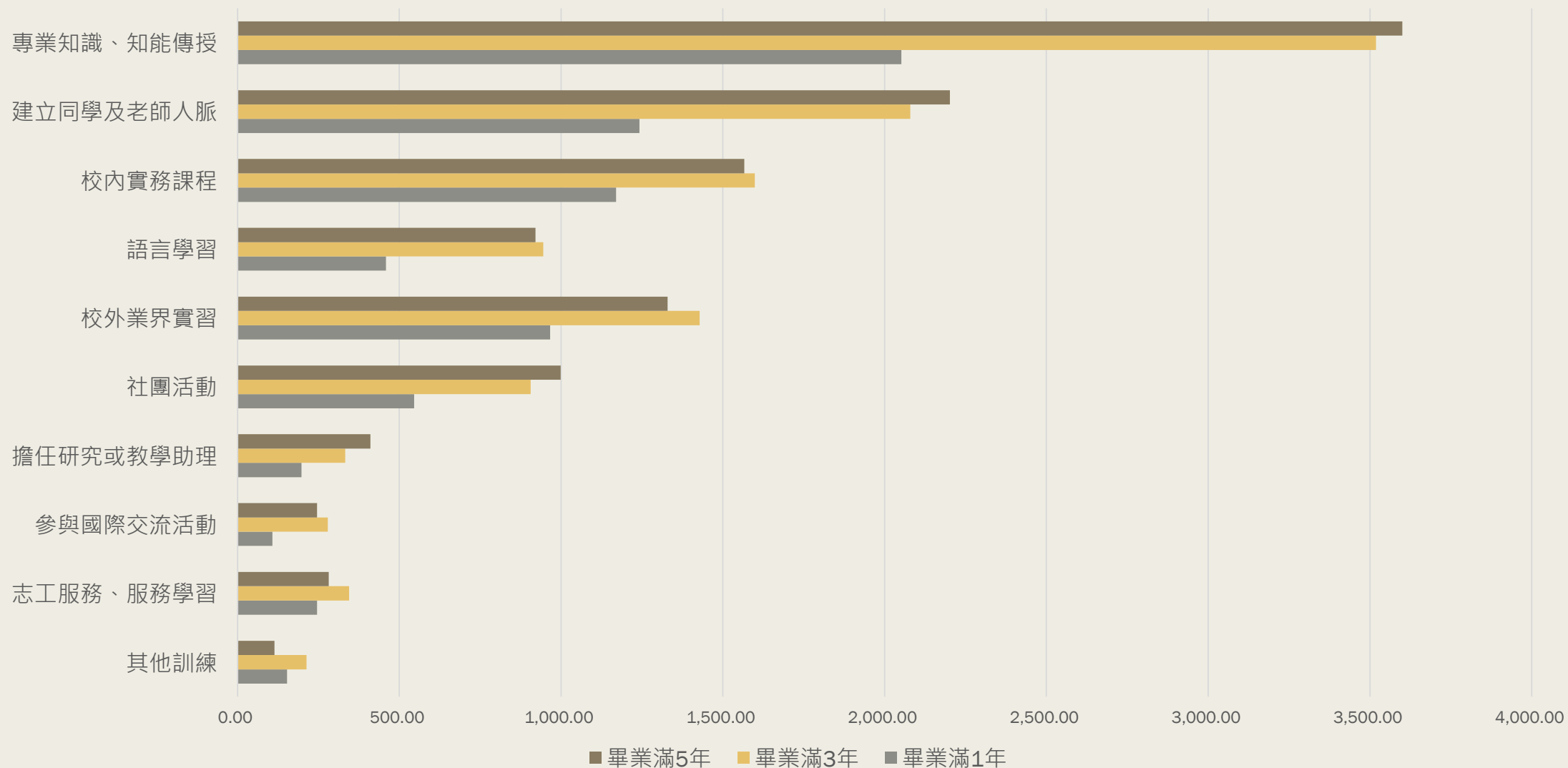
## ■ F-4 碩、博士班 畢業滿三年



G. 就業者認為在學期間的哪些學習經驗  
對畢業後工作表現有所幫助

# G. 就業者認為在學期間的哪些學習經驗對畢業後工作表現有所幫助

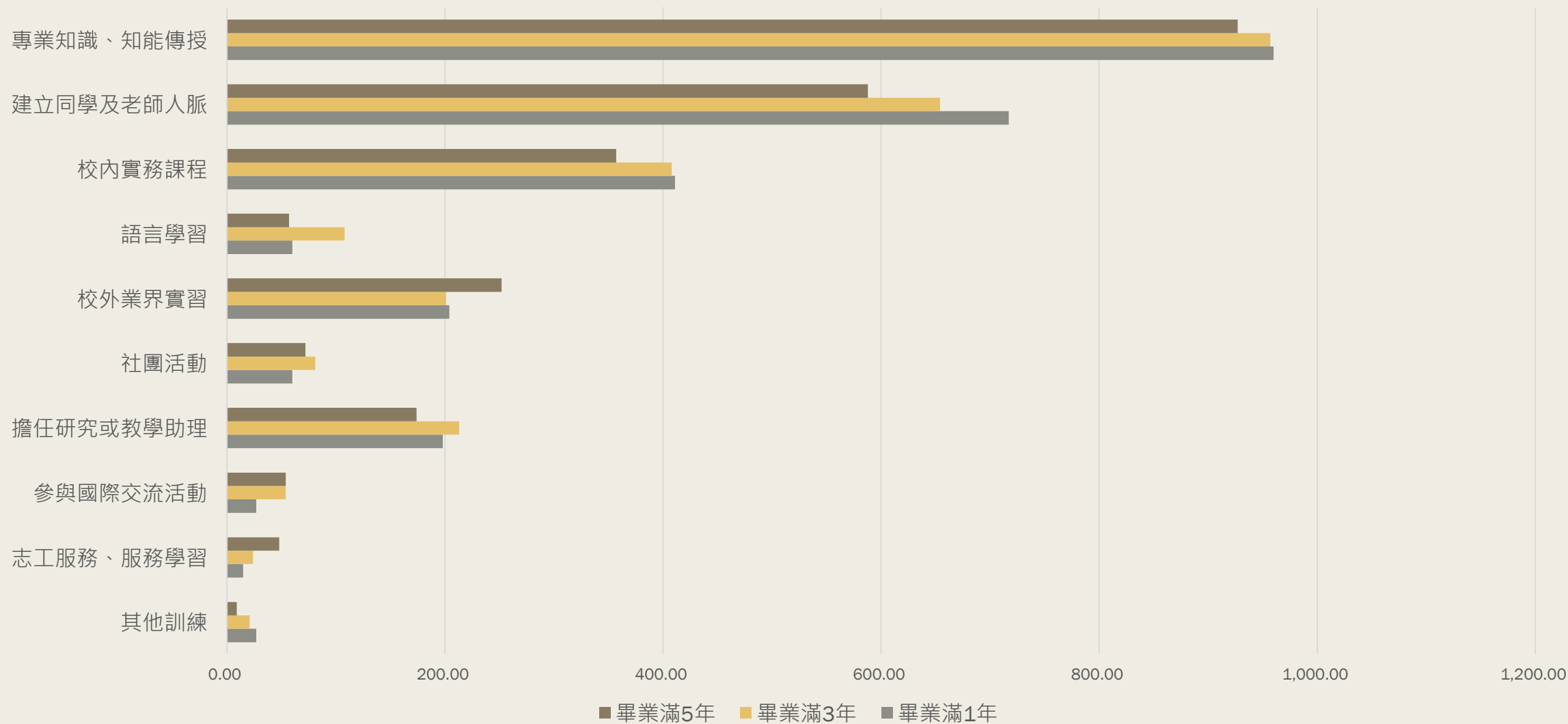
## ■ G-1 學士班





# G. 就業者認為在學期間的哪些學習經驗對畢業後工作表現有所幫助

## ■ G-2 碩、博士班



# G. 就業者認為在學期間的哪些學習經驗對畢業後工作表現有所幫助

## ■ G-3-1 學士-文學院、理學院、工學院

		專業知識、 知能傳授	建立同學及老師 人脈	校內實務課程	語言學習	校外業界實習	社團活動	擔任研究或教學 助理	參與 國際交流活動	志工服務、 服務學習	其他訓練
文學院	畢業滿一年	22.44%	17.16%	11.88%	19.80%	6.60%	7.26%	3.30%	3.63%	3.96%	3.96%
	畢業滿三年	23.67%	15.46%	6.28%	22.46%	7.73%	7.97%	3.38%	5.07%	4.35%	3.62%
	畢業滿五年	25.47%	16.04%	9.91%	19.34%	4.48%	10.85%	4.01%	5.42%	4.01%	0.47%
理學院	畢業滿一年	30.77%	19.23%	10.26%	6.41%	8.97%	8.97%	3.85%	2.56%	3.85%	5.13%
	畢業滿三年	31.41%	20.83%	13.14%	7.37%	4.81%	7.37%	9.29%	0.64%	4.17%	0.96%
	畢業滿五年	32.54%	23.67%	13.31%	5.33%	6.21%	8.28%	7.69%	0.30%	1.78%	0.89%
工學院	畢業滿一年	34.13%	16.27%	12.70%	4.37%	15.08%	8.33%	3.97%	0.40%	2.78%	1.98%
	畢業滿三年	35.51%	19.90%	14.33%	6.05%	10.19%	6.53%	2.87%	0.64%	2.55%	1.43%
	畢業滿五年	33.73%	17.68%	15.60%	5.50%	12.63%	6.39%	4.75%	1.34%	1.63%	0.74%

# G. 就業者認為在學期間的哪些學習經驗對畢業後工作表現有所幫助

## ■ G-3-2 學士-管理學院、社科院、農學院

		專業知識、 知能傳授	建立同學及老師 人脈	校內實務課程	語言學習	校外業界實習	社團活動	擔任研究或教學 助理	參與 國際交流活動	志工服務、 服務學習	其他訓練
管理學院	畢業滿一年	30.14%	16.31%	18.09%	6.03%	15.78%	7.80%	1.60%	1.42%	1.42%	1.42%
	畢業滿三年	29.42%	14.91%	13.72%	9.28%	14.41%	9.08%	1.18%	3.46%	3.06%	1.48%
	畢業滿五年	31.64%	18.16%	12.91%	8.60%	12.62%	9.18%	2.01%	2.01%	2.20%	0.67%
社科院	畢業滿一年	26.57%	18.36%	16.43%	3.85%	12.59%	8.39%	3.67%	0.87%	6.82%	2.45%
	畢業滿三年	27.91%	18.56%	13.69%	4.74%	12.20%	11.52%	2.44%	2.30%	4.20%	2.44%
	畢業滿五年	29.10%	19.70%	12.69%	5.82%	10.60%	11.64%	3.13%	1.94%	3.88%	1.49%
農學院	畢業滿一年	26.37%	14.65%	19.41%	3.30%	20.51%	8.06%	2.56%	1.83%	2.20%	1.10%
	畢業滿三年	26.36%	15.76%	20.61%	5.15%	19.70%	4.85%	3.94%	1.21%	1.21%	1.21%
	畢業滿五年	24.71%	18.31%	15.12%	6.98%	20.06%	8.14%	2.91%	1.74%	1.45%	0.58%

# G. 就業者認為在學期間的哪些學習經驗對畢業後工作表現有所幫助

## ■ G-3-3 學士-創藝學院、法學院、國際學院

		專業知識、 知能傳授	建立同學及老師 人脈	校內實務課程	語言學習	校外業界實習	社團活動	擔任研究或教學 助理	參與 國際交流活動	志工服務、 服務學習	其他訓練
創藝學院	畢業滿一年	35.58%	21.63%	20.19%	2.40%	11.54%	3.37%	1.44%	1.44%	0.96%	1.44%
	畢業滿三年	35.68%	26.14%	14.11%	2.07%	12.45%	3.32%	2.07%	2.49%	0.00%	1.66%
	畢業滿五年	35.74%	21.66%	15.16%	4.33%	11.55%	2.89%	2.53%	2.53%	1.08%	2.53%
法學院	畢業滿一年	29.41%	17.65%	17.65%	4.41%	5.88%	14.71%	0.00%	1.47%	7.35%	1.47%
	畢業滿三年	39.64%	16.57%	17.75%	3.55%	16.57%	1.18%	1.18%	0.59%	1.18%	1.78%
	畢業滿五年	38.14%	18.64%	13.56%	4.24%	11.86%	5.08%	2.54%	1.69%	2.54%	1.69%
國際學院	畢業滿一年	29.03%	19.35%	17.74%	6.45%	19.35%	1.61%	4.84%	0.00%	0.00%	1.61%
	畢業滿三年	27.03%	21.62%	10.81%	10.81%	16.22%	5.41%	0.00%	8.11%	0.00%	0.00%
	畢業滿五年	—	—	—	—	—	—	—	—	—	—

# G. 就業者認為在學期間的哪些學習經驗對畢業後工作表現有所幫助

## ■ G-4-1 碩、博士班-文學院、理學院、工學院

		專業知識、 知能傳授	建立同學及老師 人脈	校內實務課程	語言學習	校外業界實習	社團活動	擔任研究或教學 助理	參與 國際交流活動	志工服務、 服務學習	其他訓練
文學院	畢業滿一年	52.94%	29.41%	5.88%	0.00%	0.00%	0.00%	5.88%	0.00%	0.00%	5.88%
	畢業滿三年	34.48%	20.69%	17.24%	13.79%	3.45%	3.45%	6.90%	0.00%	0.00%	0.00%
	畢業滿五年	42.86%	7.14%	14.29%	21.43%	7.14%	0.00%	0.00%	0.00%	7.14%	0.00%
理學院	畢業滿一年	33.33%	19.05%	9.52%	4.76%	9.52%	0.00%	14.29%	0.00%	0.00%	9.52%
	畢業滿三年	31.51%	19.18%	12.33%	2.74%	6.85%	6.85%	16.44%	1.37%	1.37%	1.37%
	畢業滿五年	37.70%	18.03%	18.03%	1.64%	4.92%	1.64%	14.75%	3.28%	0.00%	0.00%
工學院	畢業滿一年	36.41%	26.21%	16.50%	1.94%	5.83%	2.43%	9.22%	0.00%	0.97%	0.49%
	畢業滿三年	34.27%	23.47%	17.84%	2.82%	7.04%	2.82%	7.51%	1.88%	1.41%	0.94%
	畢業滿五年	36.42%	22.84%	11.11%	3.70%	12.96%	3.70%	5.56%	1.23%	1.23%	1.23%

# G. 就業者認為在學期間的哪些學習經驗對畢業後工作表現有所幫助

## ■ G-4-2 碩、博士班-管理學院、社科院、農學院

		專業知識、 知能傳授	建立同學及老師 人脈	校內實務課程	語言學習	校外業界實習	社團活動	擔任研究或教學 助理	參與 國際交流活動	志工服務、 服務學習	其他訓練
管理學院	畢業滿一年	35.16%	31.87%	10.99%	2.20%	8.42%	4.40%	5.86%	1.10%	0.00%	0.00%
	畢業滿三年	34.57%	27.88%	10.41%	5.58%	7.81%	2.97%	7.06%	2.23%	0.37%	1.12%
	畢業滿五年	35.54%	23.14%	13.64%	1.24%	12.81%	3.31%	5.79%	2.07%	2.48%	0.00%
社科院	畢業滿一年	37.35%	24.70%	19.28%	0.60%	4.22%	0.60%	9.04%	1.81%	1.20%	1.20%
	畢業滿三年	39.16%	22.38%	15.38%	4.20%	4.20%	2.10%	8.39%	2.80%	0.70%	0.70%
	畢業滿五年	38.14%	26.29%	14.95%	1.03%	6.19%	1.55%	8.25%	0.52%	2.58%	0.52%
農學院	畢業滿一年	29.73%	20.27%	16.22%	4.05%	13.51%	2.70%	9.46%	1.35%	1.35%	1.35%
	畢業滿三年	36.59%	17.07%	14.63%	0.00%	17.07%	4.88%	7.32%	0.00%	2.44%	0.00%
	畢業滿五年	28.95%	21.05%	13.16%	2.63%	23.68%	5.26%	2.63%	0.00%	2.63%	0.00%

# G. 就業者認為在學期間的哪些學習經驗對畢業後工作表現有所幫助

## ■ G-4-3 碩、博士班-創藝學院、法學院、國際學院

		專業知識、 知能傳授	建立同學及老師 人脈	校內實務課程	語言學習	校外業界實習	社團活動	擔任研究或教學 助理	參與 國際交流活動	志工服務、 服務學習	其他訓練
創藝學院	畢業滿一年	35.40%	23.89%	20.35%	3.54%	12.39%	0.00%	1.77%	1.77%	0.00%	0.88%
	畢業滿三年	33.61%	25.41%	22.13%	2.46%	8.20%	1.64%	3.28%	2.46%	0.82%	0.00%
	畢業滿五年	36.36%	23.97%	16.53%	2.48%	4.96%	2.48%	6.61%	5.79%	0.83%	0.00%
法學院	畢業滿一年	39.13%	26.09%	13.04%	4.35%	0.00%	0.00%	13.04%	0.00%	0.00%	4.35%
	畢業滿三年	47.06%	17.65%	5.88%	0.00%	11.76%	0.00%	17.65%	0.00%	0.00%	0.00%
	畢業滿五年	42.86%	21.43%	7.14%	0.00%	7.14%	7.14%	7.14%	7.14%	0.00%	0.00%
國際學院	畢業滿一年	—	—	—	—	—	—	—	—	—	—
	畢業滿三年	—	—	—	—	—	—	—	—	—	—
	畢業滿五年	—	—	—	—	—	—	—	—	—	—

感謝聆聽